

IHR KOMPAKTER GARTENPLANER 2020


TraumGarten



AUSWAHL. BERATUNG. PLANUNG. WIR SIND IHR TRAUMGARTEN TOP-FACHHÄNDLER

SYSTEM. DIE SICHTSCHUTZSERIE

Die pflegeleichte Serie mit den zahlreichen Möglichkeiten



CORTEN-STAHL + GLAS



WPC



ACP



Auswahl an Material und Möglichkeiten: SYSTEM ist topmodern gestaltet und durchdacht! So sparen Sie Geld und Montagezeit: SYSTEM Elemente benötigen zur Montage in den Klemm- oder Steckposten keine zusätzlichen Elementhalter.

Alles geht: Von gut & günstig bis edel & exklusiv ...



WPC

SYSTEM WPC. Die höhenflexiblen Steckzaun-Elemente CLASSIC bieten wir in vier Farbtönen, **schon ab 199,-** (178 x 183 cm)



METALL

SYSTEM Metall BASIC erhalten Sie als Einzelprofile oder als Komplett-Sets in Anthrazit oder Silber, **nur 249,-** (178 x 183 cm)



NEU

KERAMIK

SYSTEM BOARD KERAMIK ist unsere „edelste“ Serie, Sets in neun Farben; echte „Generationen-Elemente“, **schon ab 279,-** (90 x 90 cm)



WPC



Passende Tore



EDELSTAHL



WPC + METALL



Zu allen SYSTEM Serien erhalten Sie **Einzel- oder zweiflügelige Doppeltore** (mit Edelstahlrahmen), die wir **auf Ihr Wunschmaß** fertigen!

Kombinieren erwünscht ...



ALU

Kombinieren Sie alle Materialien miteinander, wie etwa Aluminium mit GLAS: Klarglas bieten wir **schon ab 89,-** (90 x 90 cm)



WPC

Alle WPC und ALU Elemente lassen sich „veredeln“, z. B. mit Dekorprofilen aus Glas oder Metall **nur 49,90** (15 x 180 cm) bzw. **74,90** (30 x 180 cm)

Das SYSTEM-Prinzip:

EINFACH. INDIVIDUELL. PASSGENAU.

Vorteil 1:

ALLES PASST ZUSAMMEN.

Wählen Sie „feststehende“ Elemente oder Steckzaun-Profile, die Sie mit einem Steck- oder Klemmpfosten in Anthrazit oder Silber befestigen!

Vorteil 2:

FLEXIBLE BREITE UND HÖHE:

Die SYSTEM Steckzaun-Profile aus WPC oder Metall können Sie in der Breite bau-seits kürzen. Ihre Wunschhöhe gestalten Sie in 15 cm- bzw. in 30 cm-Schritten.

Vorteil 3:

INDIVIDUELLE GESTALTUNG:

Zu den SYSTEM Steckzaun-Feldern wählen Sie Designgitter oder Dekor-profile (siehe großes Foto unten) oder integrieren Sie LED-Lichtleisten.

Vorteil 4:

PLANUNG UND BERATUNG:

Planen Sie SYSTEM in 3D online und daheim oder mit uns in unserem Fachmarkt, wo wir Ihnen SYSTEM anhand von Mustern vorstellen können.



Designgitter

Dekorprofil

Kein Bauteil vergessen!

SYSTEM in 3D planen!

www.traumgarten.de/planer

SYSTEM. DIE SICHTSCHUTZSERIE

Steckprofil-Elemente aus WPC und Aluminium


Passende
TÖRE und
DOPPELTÖRE
erhältlich

Dekorprofile
separat
erhältlich



Beispiel:
SYSTEM WPC XL
178 x 183 cm

199,-



Die flexiblen Steckzaun-Elemente aus WPC oder Aluminium befestigen Sie mit den Steckpfosten (oben) oder den Klemmpfosten (siehe nächste Doppelseite), die Sie auch als spezielle Eckpfosten erhalten. Unser Beispiel:

BASIC Steckpfosten, Anthrazit oder Silber zum Aufdübeln (inklusive Pfostenträger)
Länge 105 cm **54,90** Länge 192,5 cm **69,90**
zum Einbetonieren
Länge 150 cm **39,90** Länge 240 cm **69,90**

Die SYSTEM WPC CLASSIC Elemente erhalten Sie als Zaunfeld-Sets mit zwölf 15 cm hohen Profilen oder als XL-Variante mit sechs 30 cm hohen Profilen. Wählen Sie auf Wunsch ein Dekor-Profil (im Foto: TRIGON, 30 x 180 cm) oder auch ein Designgitter (ebenfalls TRIGON, 60 x 180 cm).

SYSTEM WPC PLATINUM



178 x 183 cm

249,-

Die WPC PLATINUM Profile sind durch **eine zusätzliche Ummantelung** fleckenresistenter und wasserabweisender als herkömmliche WPC Profile. Erhältlich in Braun oder Grau als Sets oder Anschlüsse.

SYSTEM in 3D planen!

www.traumgarten.de/planer



**Auch das geht:
Vertikale Profile**

SYSTEM WPC
Mandel, 178 x 183 cm
219,-

SYSTEM Senkrecht-
Adapter (Leisten,
2er-Set)
49,90



**Wertige Optik mit
Grau und Silber**

SYSTEM WPC XL
PLATINUM Grau
178 x 183 cm
249,-

SYSTEM FLOW
Silber, 60 x 180 cm
129,-



**Anlage mit viel
Ausblick ins Grüne**

SYSTEM WPC XL
Anthrazit,
178 x 183 cm
199,-

SYSTEM Metallgitter
60 x 185 cm
74,90



**Sichtschutz auch
zu später Stunde**

SYSTEM ALU
Silber,
178 x 183 cm
399,-

SYSTEM Lichtleiste
LED, 3 x 2 x 179 cm
99,90
(Trafo etc. separat)



**Akzentuiert und
abgestimmt**

SYSTEM WPC
Sand, 178 x 183 cm
219,-

SYSTEM Dekorprofil
BUBBLE, 15 x 185 cm
49,90

SYSTEM Pflanzkasten
299,-



Ganz nach Bedarf: Das
Standard-Einzeltor,
das **Einzel- oder**
Doppeltor auf Maß

Einzeltor,
98 x 180 cm **499,-**

Maß-Einzeltor, max.
180 x 180 cm **999,-**

Maß-Doppeltor, max.
360 x 180 cm **1.998,-**

SYSTEM ALUMINIUM



178 x 183 cm **399,-**

SYSTEM RHOMBUS



NEU

180 x 180 cm **349,-**

Äußerst dauerhaft: Zaunfeld-Sets (gerade bzw. Anschluss) oder Einzelprofile (bis 238 cm Länge, Selbstbau im Wunschbreitenmaß) in Anthrazit oder Silber.

Blickdicht und doch offen: Beschichtete und ausgeschäumte Aluminium-Profile (50 x 20 mm) in Silber, Anthrazit oder mit einer realistischen Nachbildung in Holzoptik Lärche.

SYSTEM. DIE SICHTSCHUTZSERIE


Feststehende Elemente aus Glas, ACP, Corten-Stahl, Metall und Keramik

Passende
TORE und
DOPPELTORE
erhältlich



Beispiel:
SYSTEM BOARD XL
180 x 180 cm, ab

399,-



Alle feststehenden Elemente werden mit den SYSTEM Klemmpfosten befestigt. Design Tipp: Die Klemmpfosten veredeln Sie mit Edelstahl-Ummantelungen (siehe Foto „GLAS“ rechts).

Klemmpfosten, Anthrazit oder Silber
Länge 105 cm **69,-** Länge 192,5 cm **99,-**
Träger SYSTEM zum
Aufdübeln oder Einbetonieren je **24,90**

Weiteres Zubehör finden Sie im Detail-Planer oder im kostenlosen Online-Planer.

SYSTEM BOARD, das sind **Aluminium-Verbundplatten**, die Sie als feststehende Elemente mit 90 oder 120 cm Breite oder als 180 cm-XL-Varianten mit Querleisten erhalten - alternativ auch aus **Corten-Stahl** (max. 90 cm Breite). Die fünf SYSTEM BOARD Farben können Sie individuell miteinander kombinieren.

SYSTEM GLAS



Matt, 120 x 180 cm

249,-



Klar, 90 x 180 cm

129,-

SYSTEM GLAS: Elemente oder Tore aus Klarglas oder mit im Siebdruckverfahren dekorbedruckten Oberflächen sowohl in festen Breiten 90 cm und 120 cm als auch als Auf-Maß-Elemente.

Unsere Beispiele zeigen links GLAS Matt mit SYSTEM RHOMBUS, rechts GLAS Klar mit SYSTEM FLOW.

SYSTEM in 3D planen!

www.traumgarten.de/planer

Hinweis: Alle Werkstoffe unterliegen im Außenbereich schwankenden klimatischen Bedingungen und der UV-Strahlung; Maßtoleranzen und Farbveränderungen sind daher unvermeidbar. Beachten Sie unsere Hinweise zu Inhaltsstoffen, zur Montage und zur regelmäßigen, unerlässlichen Pflege. Diese finden Sie vor Kauf bei Ihrem Fachhändler oder unter traumgarten.de.



Edel und farblich abgestimmt

SYSTEM BOARD
ACP, Titangrau, m. Slot
120 x 180 cm
249,-

SYSTEM Designgitter
LINEA, 60 x 180 cm
249,-



Kontrastreiche Metall-Variante

SYSTEM BOARD XL
Rost (Corten-Stahl)
180 x 180 cm
449,-

SYSTEM Designgitter
PULS, 60 x 180 cm
249,-



NEU

Sichtschutz mit Höhenwechsel

SYSTEM GLAS
TEXTA, 120 x 180 cm
249,-

SYSTEM BOARD XL
ACP, Titangrau,
180 x 180 cm
399,-



Topmoderne Kombination

SYSTEM GLAS
Matt, 90 x 180 cm
199,-

SYSTEM RHOMBUS
180 x 180 cm
299,-



Stimmig bis ins (Zubehör-)Detail

SYSTEM BOARD XL
ACP, Marmor
180 x 180 cm
399,-

SYSTEM BOARD XL
ACP, Farbmix individuell
z. B. Marmor/Titangrau
449,-



Wir bauen Ihnen Ihr **Sonder-Tor mit Edelstahlrahmen auf Maß**, mit GLAS oder farbiger BOARD Füllung.

SYSTEM GLAS oder SYSTEM BOARD Tor max. 130 x 180 cm
799,-

Torpfosten, 2er-Set
199,-

SYSTEM BOARD KERAMIK in neun Designs und sechs Elementgrößen



NEU

Eiche^A Zement^A Darknight^A Dark Marble^B Pistache^B Zement Montana^B Basalt^B Hemlock^B Oxido Flame^B

SYSTEM BOARD KERAMIK: **Dauerhafte Elemente in Holz- und Steinoptik**, hoch kratzfest und UV-beständig, pilz- und schimmelresistent und leicht zu reinigen. Unsere Beispiele: KERAMIK, Element in 90 x 180 cm, Standardfarbe (A) Eiche, Zement oder Darknight: **499,-** / Sonderfarben (B) **599,-** KERAMIK XL, 180 x 180 cm, Standardfarbe (A) **999,-** / Sonderfarbe (B) **1.099,-**

Alle Sets/Zaunfelder inklusive der zur Montage nötigen Adapterleisten bzw. Gummidichtungen. Steckpfosten inklusive - Klemmpfosten zuzüglich Pfostenträger. Tore inklusive Beschläge und Schloss, zuzüglich Torpfosten, Drückergarnitur und Zylinder. Bitte beachten Sie zu Elementen, Maßen und Materialien unsere Detail-Planer im Handel oder unter traumgarten.de.

PFLEGELEICHT UND TOPMODERN

Zaunserien aus WPC, Metall und Kunststoff




Passende
TORE und
DOPPELTORE
erhältlich

180 x 180 cm,
Farbton Sand

279,-

DESIGN WPC aus WPC & Metall



Pflegeleichtes WPC in Anthrazit oder Sand, Profile 20 x 295 mm mit einem Aluminium-Rahmen (66 x 40 mm). Erhältlich als Elemente, Tore oder Doppeltore mit festen Größen oder als Auf-Maß-Elemente/-Tore. Unsere Beispiele:

180 x 180 cm	ab 259,-
90 x 180 cm	ab 189,-
90 x 180 cm, Anschluss	ab 199,-
Torelement 98 x 180 cm	499,-



180 x 180 cm,
Farbton Anthrazit

259,-


SQUADRA aus Aluminium



180 x 180 cm

299,-

Pulverbeschichtet, Anthrazit, Profile 10 x 90 mm, Querriegel 18 x 80 mm, Pfosten und Vorgarten-Elemente (Anthrazit) ebenfalls erhältlich



180 x 180 cm

299,-

Pulverbeschichtet, Silber, Profile 10 x 90 mm, Querriegel 18 x 80 mm, Pfosten und Vorgarten-Elemente (Silber) ebenfalls erhältlich



Element auf Maß, Standard-, Einzel- und Doppeltor auf Maß möglich

Zaunserien in 3D planen!

www.traumgarten.de/planer



180 x 180 cm


499,-

Passende
TORE und
DOPPELTORE
erhältlich



DESIGN RHOMBUS aus Metall

Die beschichteten und ausgeschäumten **Aluminium-Profil** (50 x 20 mm, Silber oder Anthrazit) sind in einem Aluminium-Rahmen 66 x 40 mm eingefasst. Wählen Sie nach Wunsch (Auf-Maß-)Elemente, Tore oder Doppeltore.



Elementbeispiele: DESIGN RHOMBUS
180 x 180 cm **499,-**
90 x 180 auf 90 **399,-**
Auf-Maß-Element **599,-**
Torelement auf Maß ab **999,-**

WEAVE aus Poly-Rattan



178 x 178 cm

399,-

Dauerhaftes **Poly-Rattan-Gewebe** mit stabil querverstrebtem Alu-Rahmen, absolut blickdicht: Farbtöne Gray, Anthrazit und Mocca.



WEAVE LÜX aus Textilien



178 x 178 cm

399,-

Hochwertiges, textiles Kunstgewebe mit verstärktem, querverstrebtem Alu-Rahmen, dauerhaft und blickdicht: Farbtöne Bronze und Anthrazit.



Hinweis: Alle Werkstoffe unterliegen im Außenbereich schwankenden klimatischen Bedingungen und der UV-Strahlung; Maßtoleranzen und Farbveränderungen sind daher unvermeidbar. Beachten Sie unsere Hinweise zu Inhaltsstoffen, zur Montage und zur regelmäßigen, unerlässlichen Pflege. Diese finden Sie vor Kauf bei Ihrem Fachhändler oder unter traumgarten.de.



179 x 179 cm

159,-

JUMBO WPC: WPC Elemente (in drei Farben, Profile 10 x 115 mm) mit Querriegeln (16 x 100 mm) aus gleichfarbigem WPC, zum Beispiel 179 x 179 cm **159,-**, 74 x 179 auf 90 cm **129,-**, 95 x 179 cm **119,-**

JUMBO WPC & JUMBO WPC ALU




179 x 179 cm

199,-

JUMBO WPC ALU: WPC Elemente (in vier Farben, Profile 10 x 115 mm) mit Querriegeln (15 x 90 mm) aus silbernem oder farbigem Alu. Beispiele: 179 x 179 cm **199,-**, 74 x 179 auf 90 cm **169,-**, 95 x 179 cm **149,-**


WPC mit Querriegel aus WPC



WPC mit Querriegel aus Aluminium (Silber)



WPC mit Querriegel aus Aluminium (farbig)



Pflanzkästen aus WPC



72 x 52 x 40 cm

219,-

WPC Pflanzkästen mit pulverbeschichteten Pfosten und Abschlussprofilen (Aluminium, Anthrazit), mit Kunststoff-Einsätzen!

72 x 52 x 40 cm **219,-**
129 x 52 x 40 cm **299,-**



Zaunserien in 3D planen!

www.traumgarten.de/planer



Passende
TORE und
DOPPELTORE
erhältlich

Einzel- und Doppeltore mit umlaufendem Stahlrahmen (farblich passend pulverbeschichtet). Umfangreiches Zubehör, zum Beispiel die Pfosten-Sets für Toranlagen **mit drei Flügeln** - natürlich auch genau auf **Ihr Wunschmaß** gefertigt. Als Standard-Tor schon ab **399,-** oder als Sonder-Einzeltor **999,-** bzw. Sonder-Doppeltor **1.998,-**

DREAMDECK. TRAUMTERRASSEN

Wendedielen aus WPC und BAMBUS

Mit Holzmaserung ...

... oder gerillt



lfm. ab

9,79




DREAMDECK WPC Terrassendielen bestehen aus einem **sehr verwitterungsfesten, eindrucksharten WPC** (Naturfaser-Kunststoff-Gemisch). Die splitterfreien Oberflächen bieten eine edle Optik ohne eine von oben sichtbare Verschraubung in einer Unterkonstruktion aus WPC oder Aluminium!

TIPP: Planen Sie Ihre Terrasse - vergessen Sie kein Bauelement: Dielen, Unterkonstruktion und Zubehör - gratis und einfach unter www.traumgarten.de/planer.

Die DREAMDECK Profile (siehe auch nächste Seite) bestechen durch ihre **strukturierten, gemaserten Oberflächen!**

DREAMDECK WPC PLUS & PLUS XL



Anthrazit



Braun



Grau

WPC PLUS und PLUS XL Röhrenprofil

Einseitig gemasert, einseitig gerillt, Dielen 23 x 146 bzw. 23 x 240 mm, Längen 300, 400 und 500 cm Farbtöne Anthrazit, Braun oder Grau PLUS lfm. **9,79** PLUS XL lfm. **16,49**

Ergänzen Sie die DREAMDECK Profile mit passenden **Niedervolt-Lichtleisten**, die Sie zwischen den Dielen verlegen können. Bitte fragen Sie uns nach den Möglichkeiten!



DREAMDECK. TRAUMTERRASSEN

Wendedielen aus WPC und BAMBUS



lfm.

19,99



Grau



Creme



Braun

DREAMDECK PLATINUM

DREAMDECK WPC PLATINUM Vollprofil

Einseitig gemasert, einseitig gerillt,
Dielen 20 x 195 mm, Längen 300, 400 und 500 cm
Farbtöne Grau, Creme oder Braun

Die massiven PLATINUM Profile sind **mit einer speziellen Ummantelung** gegen Schmutz auf der Oberfläche versehen.



Grau



Sand



Braun

DREAMDECK SOFT



lfm.

16,99

DREAMDECK WPC SOFT Vollprofil

Einseitig gemasert, einseitig gerillt, Dielen 21 x 145 mm,
Längen 300, 400 und 500 cm, Farbtöne Grau, Sand oder Braun

Die massiven SOFT Profile sind **mit einer speziellen Ummantelung** gegen Schmutz auf der Oberfläche versehen. Die druckabsorbierende SOFT Oberfläche sorgt für einen weichen Auftritt.



lfm. **11,99**



Anthrazit

Sand

Mandel

DREAMDECK BICOLOR

DREAMDECK WPC BICOLOR Vollprofil

Einseitig gemasert, einseitig gerillt, Dielen 21 x 125 mm,
Längen 200, 300, 400 und 500 cm, Farbtöne Anthrazit, Sand oder Mandel

Die WPC BICOLOR Profile bieten durch das mehrfarbige WPC
eine beeindruckend authentische Holzoptik!

Terrassenplanung leicht gemacht:
www.traumgarten.de/planer



DREAMDECK BAMBUS

lfm. ab **10,99**



DREAMDECK BAMBUS Vollprofil

Einseitig glatt, einseitig genutet,
Dielen hell 20 x 140 mm,
Systemlänge 220 cm
lfm. **10,99**

DREAMDECK BAMBUS Vollprofil

Einseitig glatt, einseitig genutet,
Dielen dunkel 22 x 180 mm,
Systemlänge 185 cm
lfm. **18,99**

LOGLIFE. LANGLEBIG. SICHTSCHUTZ!

Dauerhafter Sichtschutz aus Fenster-Kunststoff - Made In Germany

**10
JAHRE
GARANTIE**

LOGLIFE RIVA Weiß




180 x 180 cm **289,-**

LOGLIFE, das ist der Name unserer Serie „Elemente aus Fenster-Kunststoff“. Seit weit über 20 Jahren bewähren sich diese Zäune im Außeneinsatz. Die Zaunelemente „der ersten Tage“ sind noch immer strahlend weiß! Wir gewähren 10 Jahre Farbgarantie nach ISO 105-A02, gemäß Graumaßstab mit Farbveränderungen größer 2.

Kombinieren Sie Zaunelemente und das passende, serieneigene Zubehör. Infos und Montagehinweise zur Planung in unserem Fachmarkt oder unter traumgarten.de.

LOGLIFE in 3D planen!
www.traumgarten.de/planer

Große Auswahl an Zaun-/Gitter-Elementen aus schneeweißem Fenster-Kunststoff, Profile 24,5 x 125,3 mm, Rahmen 68 x 48 mm (innen verstärkt), Gitterleisten 5 x 30 mm. Elemente auf Maß möglich. Pfosten von 105 bis 240 cm



RIVA, gerade 180 x 180 cm	RIVA, mit Gitter 180 x 180 cm	RIVA, Rankgitter 90 x 180 cm	RIVA, auf Maß 40 - 179 cm ab
289,-	369,-	149,-	299,-



LOGLIFE RIVA Polareiche



180 x 180 cm **499,-**

Zaun-/Gitter-Elemente in Holz-Optik (mit Ummantelung in Holzoptik Polareiche), Profile 24,5 x 125,3 mm (querverstärkt), Rahmen 68 x 48 mm



Passende Pfosten, Elemente auf Maß und Tore erhältlich!


LOGLIFE RIVA Nussbaum



NEU

180 x 180 cm **499,-**

Zaun-/Gitter-Elemente in Holz-Optik (mit Ummantelung in Holzoptik Nussbaum), Profile 24,5 x 125,3 mm (querverstärkt), Rahmen 68 x 48 mm



Passende Pfosten, Elemente auf Maß und Tore erhältlich!

Hinweis: Alle Werkstoffe unterliegen im Außenbereich schwankenden klimatischen Bedingungen und der UV-Strahlung; Maßtoleranzen und Farbveränderungen sind daher unvermeidbar. Beachten Sie unsere Hinweise zu Inhaltsstoffen, zur Montage und zur regelmäßigen, unerlässlichen Pflege. Diese finden Sie vor Kauf bei Ihrem Fachhändler oder unter traumgarten.de.



LONGLIFE ROMO Weiß

180 x 180 cm

199,-



LONGLIFE NOVO Weiß



Passende
TORE
erhältlich

Über 15 Zaun-/Gitter-Elemente aus schneeweißem Fenster-Kunststoff, Lamellen 6 x 82 mm (mit Dekorfase), Rahmen 40 x 50 mm (innen verstärkt), Gitterleisten 3 x 30 mm. Elemente auf Maß möglich. Pfosten von 105 bis 240 cm

					
ROMO, gerade 180 x 180 cm	ROMO, rund 180 x 180 (196) cm	ROMO, rund m. Gitter 180 x 180 (196) cm	ROMO, gerade 180 x 90 cm	ROMO, rund 180 x 90 (106) cm	NOVO DESIGN 180 x 180 cm
199,-	249,-	299,-	159,-	179,-	299,-

LONGLIFE CARA XL

NEU



180 x 90 cm

109,-

Weißer Vorgartenzaun-Elemente, Breite 180 cm, Mittelhöhe 90 bzw. 100 cm. Profile 28 x 82 mm, Querriegel 35 x 83 mm. Ergänzen Sie LONGLIFE CARA durch das Aufstecken der Profil-Kappen Pyramide oder Dom.



Passende Pfosten, Einzel- und Doppeltore erhältlich!^A

LONGLIFE CLEO



180 x 85 cm

119,-

Weißer Vorgartenzaun-Elemente, Breite 180 cm, Mittelhöhe 85 bzw. 102 cm. Profile 28,5 x 82,5 mm, Holme 40 x 50 mm. Ergänzen Sie LONGLIFE CLEO zum Beispiel durch moderne Aufsatzleisten aus Aluminium.



Passende Pfosten, Einzel- und Doppeltore erhältlich!

Hinweis: Alle Werkstoffe unterliegen im Außenbereich schwankenden klimatischen Bedingungen und der UV-Strahlung; Maßtoleranzen und Farbveränderungen sind daher unvermeidbar. Beachten Sie unsere Hinweise zu Inhaltsstoffen, zur Montage und zur regelmäßigen, unerlässlichen Pflege. Diese finden Sie vor Kauf bei Ihrem Fachhändler oder unter traumgarten.de.

^A CARA ist auch in der Systemhöhe 70 als gerade, runde und geschwungene Elemente mit den Mittelhöhen 70, 80 bzw. 61 cm lieferbar.

VOR DEM HAUS SIEHT'S PRIMA AUS.

BINTO Mülltonnenboxen und Vorgartenzäune aus Metall, WPC und Holz



Edelstahl

BINTO online planen!
www.traumgarten.de/planer

Basis der **BINTO Mülltonnenbox-Bausätze** ist ein Metall-Grundgestell, das mit Erweiterungen aus Metall und mit Verkleidungen aus Edelstahl, Holz oder HPL nach Wunsch ausgebaut wird.

Bauen Sie so nach Bedarf eine Einzelbox oder eine Box für zwei, drei, vier usw. Mülltonnen. Circa-Maße: Tiefe 90 cm, Höhe 130 cm, Breiten: 2er Box 150 cm, 3er Box 220 cm, 4er Box 290 cm

Wahlweise erhalten Sie Ihre BINTO Boxen mit Klappdeckeln oder Edelstahl-Pflanzschalen.



BINTO Edelstahl



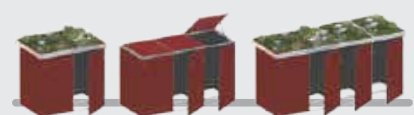
Boxen mit	2er	3er	4er
Edelst.-Deckel	1.511,-	2.119,-	2.727,-
Schalen	1.431,-	1.999,-	2.567,-

BINTO Hartholz



Boxen mit	2er	3er	4er
Holz-Deckeln	932,-	1.311,-	1.690,-
Schalen	932,-	1.311,-	1.690,-

BINTO HPL Rot



Boxen mit	2er	3er	4er
Deckeln/Schalen	1.226,-	1.729,-	2.232,-
Edelst.-Deckeln	1.306,-	1.849,-	2.392,-

SQUADRA aus Aluminium



180 x 90 cm **199,-**

Pulverbeschichtetes Aluminium, Farbton Anthrazit oder Silber, Breite 180 cm, Mittelhöhe 90 cm, Profile 10 x 90 mm, Querriegel 18 x 80 mm, Tor und Doppeltor, Pfosten aus Metall (Anthrazit oder Silber) erhältlich



Elemente auf Maß auf Anfrage!

RAJA WPC Alu XL



180 x 95 cm **129,-**

Elementbreite 180 cm, Mittelhöhe 95 cm, Profile aus WPC (Anthrazit) 10 x 132 mm, Holme aus Aluminium (Silber), Tor und Doppeltor, Pfosten aus WPC oder Metall (Anthrazit oder Silber) erhältlich



RAJA WPC Alu XL ist auf Maß kürzbar.

Hinweis: Alle Werkstoffe unterliegen im Außenbereich schwankenden klimatischen Bedingungen und der UV-Strahlung; Maßtoleranzen und Farbveränderungen sind daher unvermeidbar. Beachten Sie unsere Hinweise zu Inhaltsstoffen, zur Montage und zur regelmäßigen, unerlässlichen Pflege. Diese finden Sie vor Kauf bei Ihrem Fachhändler oder unter traumgarten.de.

Für alle TraumGarten Tore aus Holz ist weiteres Zubehör erforderlich. *kdi. = kesseldruckimprägniert, Nadelhölzer aus kontrollierter Waldwirtschaft, FSC®-Zertifikat Nummer C020581.



Alle BINTO Boxen sind mit Scharnier-Türen, mit magnetischem Verschluss und Bügelgriff sowie Kipphalterung und Rollenführung ausgestattet. BINTO passt für alle gängigen Mülltonnen bis 240 Liter.

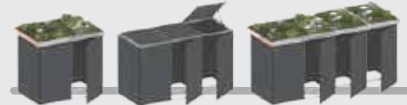


BINTO HPL Grau



Boxen mit	2er	3er	4er
Deckeln/Schalen	1.172,-	1.651,-	2.130,-
Edelst.-Deckeln	1.252,-	1.771,-	2.290,-

BINTO HPL Schiefer



Boxen mit	2er	3er	4er
Deckeln/Schalen	1.172,-	1.651,-	2.130,-
Edelst.-Deckeln	1.252,-	1.771,-	2.290,-

BINTO Nadelholz, kdi.^A



Boxen mit	2er	3er	4er
Holz-Deckeln	629,85	889,75	1149,65
Schalen	749,95	1.069,90	1.389,85

RAJA WPC



WPC Vorgartenzäune, Farbton Anthrazit oder Braun, Breite 149 cm, Mittelhöhe 85 cm, Profile/Querriegel 12 x 71 mm, Tor und Doppeltor, Pfosten aus WPC oder Metall (Anthrazit oder Silber) erhältlich



RAJA WPC ist auf Maß kürzbar.

KARLO



Nadelholz-Vorgartenzäune, kdi.^A, Breite 180 cm, Mittelhöhen 90 bzw. 102 cm, Profile 16 x 88 mm, Holme 42 x 78 mm, Tor und Doppeltor, Pfosten und Pfostenkappen aus Holz oder Metallpfosten erhältlich



KARLO ist auf Maß kürzbar.

Hinweis: Alle Werkstoffe unterliegen im Außenbereich schwankenden klimatischen Bedingungen und der UV-Strahlung; Maßtoleranzen und Farbveränderungen sind daher unvermeidbar. Beachten Sie unsere Hinweise zu Inhaltsstoffen, zur Montage und zur regelmäßigen, unerlässlichen Pflege. Diese finden Sie vor Kauf bei Ihrem Fachhändler oder unter traumgarten.de.

Für alle TraumGarten Tore aus Holz ist weiteres Zubehör erforderlich. ^Akdi. = kesseldruckimprägniert, Nadelhölzer aus kontrollierter Waldwirtschaft, FSC®-Zertifikat Nummer C020581.

SICHTSCHUTZ-KLASSIKER AUS HOLZ

Unvergleich große Elemente-Auswahl für alle Breiten

Massivholz!

Einzigartige Kombis



GADA

179 x 179 (193)

129,95

Über 30 Elemente in unterschiedlichsten Breiten. GADA (Nadelholz, kdi.⁴) und ALTAI MARO (Sibirische Lärche⁵) bieten massiven Sichtschutz. Die glatt gehobelten Profile (mindestens 16 mm) mit extratiefer Trocknungsnut (15 mm) im sehr stabilen Rahmen (mindestens 42 x 78 mm). Die GADA Rundbögen sind in mehreren Schichten formstabil verleimt!



GADA



ALTAI MARO

LÄRCHE



Natürlich stammen unsere Hölzer aus verantwortungsvoller Waldwirtschaft.

Zu allen Serien bieten wir Ihnen aus dem Programm das passende Tor oder das Zubehör, zum Beispiel Pfosten aus Holz oder Metall.



LÄRCHE




GADA

179 x 179 cm




GADA

179 x 179 (193) cm 129,95




ALTAI MARO[®]

179 x 179 cm



XL

179 x 179 cm



XL

179 x 179 (193) cm

BAMBU

179 x 179 cm

119,95

Hinweis: Alle Werkstoffe unterliegen im Außenbereich schwankenden klimatischen Bedingungen und der UV-Strahlung; Maßtoleranzen und Farbveränderungen sind daher unvermeidbar. Beachten Sie unsere Hinweise zu Inhaltsstoffen, zur Montage und zur regelmäßigen, unerlässlichen Pflege. Diese finden Sie vor Kauf bei Ihrem Fachhändler oder unter traumgarten.de.

⁴kdi. = kesseldruckimprägniert, Nadelhölzer aus kontrollierter Waldwirtschaft, FSC®-Zertifikat Nummer C020581 ⁵mitunter Lieferzeit (Rohstoffknappheit)



Serie XL. Solide Qualität, glatt gehobelte Lamellen aus imprägniertem Nadelholz (9 x 95 mm) mit Dekorfase im stabilen Rahmen (42 x 68 mm). Die XL-Rundbögen sind formstabil verleimt!



Optisch passend zur Serie XL kombinieren Sie mit BAMBU: Sichtschutz mit echten Bambus-Stäben, circa 20 mm stark, im XL-Rahmen (42 x 68 mm).



Die Serie LETTLAND - gut und günstig! - bietet Sichtschutz aus imprägniertem Nadelholz. Lamellen Fichtenholz, 8 x 92 mm, fein gerillt, Rahmen, stabil, 42 x 42 mm. Rankgitter und Tore sowie Pfosten (mit Pfostenkappen) aus Holz und Metall ebenfalls erhältlich.



LETTLAND
179 x 179 cm **54,95**

LETTLAND
179 x 155 (179) cm **59,95**

Passende TORE zu vielen Serien erhältlich

Alle Serien sind seit Jahren erfolgreiche Klassiker; nicht zuletzt aufgrund der Element-Vielfalt: Über 60 Elemente stehen zur Wahl!

Gerne planen wir mit Ihnen oder übergeben Ihnen die Übersichten im Detail-Planer.



Zu jedem Kasten erhalten Sie einen passenden Kunststoff-Einsatz zum Beispiel für Wasserspiele.



Der 5-eckige Pflanzkasten passt prima an die Hauswand. Die 4-eckigen Kästen können Sie mit Rankgittern ergänzen (unten).



Pflanzkasten, kdi. ^A	Einsatz
6-eckig, Ø 60	35,95 18,95
6-eckig, Ø 75	58,95 22,95
6-eckig, Ø 100	119,00 31,95
5-eckig, 95 x 43	64,95 22,95
4-eckig, 40 x 60	35,95 20,95
4-eckig, 60 x 60	51,95 26,95
4-eckig, 40 x 120	59,95 25,95
4-eckig, 60 x 120	84,95 29,95
Rankgitter, kdi.^A	gerade rund
Breite 60	24,95 31,95
Breite 120	36,95 42,95

Pflanzkasten, Sibirische Lärche ^B	Einsatz
6-eckig, Ø 60	99,95 18,95
6-eckig, Ø 75	109,95 22,95
5-eckig, 95 x 43	129,00 22,95
4-eckig, 40 x 60	89,95 20,95
4-eckig, 40 x 120	119,95 25,95

Hinweis: Alle Werkstoffe unterliegen im Außenbereich schwankenden klimatischen Bedingungen und der UV-Strahlung; Maßtoleranzen und Farbveränderungen sind daher unvermeidbar. Beachten Sie unsere Hinweise zu Inhaltsstoffen, zur Montage und zur regelmäßigen, unerlässlichen Pflege. Diese finden Sie vor Kauf bei Ihrem Fachhändler oder unter traumgarten.de.

Für alle TraumGarten Tore aus Holz ist weiteres Zubehör erforderlich, z. B. Tordrücker (Art. 4229 oder 1251), Profizylinder (Art. 2550 oder 2551) und Einsteckschloss (Art. 1018) auf Anfrage.

BESONDERER SICHTSCHUTZ AUS HOLZ

Hartholz-Elemente (FSC®-zertifiziert^A), Senkrecht-Zäune und lasierte Elemente



GRAZIA

Jeder Zaun ist ein **echtes, natürliches Unikat!** Das handgeölte Hartholz aus verantwortungsvollen Quellen ist praktisch astfrei.

Elegant: Schmale Lamellen in Rhombus-Form, die mit geringem Abstand montiert sind, geben der Fläche eine optische Leichtigkeit. Lamellen 12 x 53 mm, glatt gehobelt, Kanten schön gerundet; Rahmen sehr stabil, 28 x 75 mm
Preisbeispiel:
Element, 179 x 179 cm **269,-**



JUMBO



Serie JUMBO, Fichte^A (kesseldruckimprägniert) mit überlappend angeordneten, glatt gehobelten, Profilen (16 x 115 mm), drei Querriegel (16 x 59 mm)
Preisbeispiel: 179 x 179 (194) cm **79,95^C**



JUMBO ist bauseits auf Maß kürzbar. Pfosten aus Holz und Metall auf Anfrage.

Kombieren Sie mit den SYSTEM Metall-Gittern



Erweitern Sie auch Ihre Holzzaun-Anlage mit den SYSTEM Designgittern^B aus Edelstahl/Metall.
Preisbeispiele:
FLOW Designgitter, 60 x 180 cm **129,-**
FLOW Designgitter, 120 x 180 cm **249,-**
SYSTEM Designgitter, 60 x 180 cm **249,-**

Hinweis: Alle Werkstoffe unterliegen im Außenbereich schwankenden klimatischen Bedingungen und der UV-Strahlung; Maßtoleranzen und Farbveränderungen sind daher unvermeidbar. Beachten Sie unsere Hinweise zu Inhaltsstoffen, zur Montage und zur regelmäßigen, unerlässlichen Pflege. Diese finden Sie vor Kauf bei Ihrem Fachhändler oder unter traumgarten.de.

^AHartholz/Nadelholz aus kontrollierter Waldwirtschaft: FSC®-Zertifikat Nummer C020581 ^BWeitere Infos finden Sie in der Serie „SYSTEM“ am Anfang dieses Planers. ^Ceingeschränkte Verfügbarkeit



Passende
TORE
zu allen Serien
erhältlich

Lasierte Elemente
178 x 178 cm, ab


129,-

ARZAGO, COMO und NEO aus **technisch getrocknetem und offenporig lasiertem^A Nadelholz** bieten einen stabilen Rahmen (40 x 70 mm) und werden mit Metall- oder Holzpfosten aufgebaut.



ARZAGO

12 graue/braune Elemente, Profile 18 x 122 mm,
Gitter 10 x 40 mm, Preisbeispiel:
Element ohne Gitter, 179 x 179 cm **169,-**



COMO

12 graue/braune Elemente, Profile 16 x 90 mm,
Gitter 38 x 16 mm, Preisbeispiel:
Element mit Gitter, 178 x 178 cm **129,-**




NEO

8 graue Elemente, Profile offen 80 x 95 mm,
geschlossen 95 x 15 mm, Beispiel-Elemente:
ohne bzw. mit Öffnung, 179 x 179 cm **149,-**
offen, 179 x 179 cm **139,-**



Metallpfosten und Zubehör



Wir haben zu allen Serien das passende Zubehör, z. B. **Stahl-Pfosten** (Anthrazit oder Silber) oder **Holz** (Hartholz, kdi.^B oder farblich lasiert).



Stabile **Bodenbefestigungen**, wie H-Anker sowie **Spezial-Anker** und **Verbund-Kleber**.



Serieneigenes Zubehör für alle Tore, zum Beispiel die **Beschlässe** oder die **Drückergarnituren** in Edelstahl-Optik (Knauf oder Klinke).



Ergänzendes Spezial-Zubehör wie zum Beispiel den KYRILL **Sturmanker** (verzinkt) oder die SYSTEM **Windanker** (in Anthrazit oder Silber) bieten wir ebenfalls.



Abschließend finden Sie eine Auswahl zum „Veredeln und Erhalten“ der Zäune und Pfosten: Passende **Pfostenkappen** und **Aufsatz-Leisten**.

Kein Zubehörteil vergessen!

www.traumgarten.de/planer

Hinweis: Alle Werkstoffe unterliegen im Außenbereich schwankenden klimatischen Bedingungen und der UV-Strahlung; Maßtoleranzen und Farbveränderungen sind daher unvermeidbar. Beachten Sie unsere Hinweise zu Inhaltsstoffen, zur Montage und zur regelmäßigen, unerlässlichen Pflege. Diese finden Sie vor Kauf bei Ihrem Fachhändler oder unter traumgarten.de.

^A Alle Elemente werkseitig lasiert; die farblich passenden Pflege-Lasuren in Grau und Braun erhalten Sie bei uns auf Anfrage. ^B kdi. = kesseldruckimprägniert

WINNETOO - DAS ORIGINAL SEIT 2005

Das Spielturm-System zum Klettern, Rutschen, Spielen, Schaukeln und mehr



Einmalig! Mit weit über **80 Bauteilen** bauen Sie Ihrem Kind die genau passende Spielanlage! Planen Sie einfach spielerisch online und in 3D: traumgarten.de/planer. Oder übernehmen Sie einen unserer Vorschläge von dieser Seite. Oder fragen Sie uns; wir planen gerne mit Ihnen!



WINNETOO Spielturm ^{A, B}
Grundmaß 113 x 113 cm, Höhe 350 cm, inklusive Dach (PE-Folie, Blau)


249,-

WINNETOO Giga-Turm ^{A, B}
Grundmaß 203 x 203 cm, Höhe 290 cm, ohne Dach (drei Dächer stehen zur Wahl)




379,-

Ganz nach Wunsch und Platzangebot im Garten planen und bauen Sie mit den Start-Sets „Spielturm“ oder „Giga-Turm“ und dem WINNETOO Baukasten Ihrem Kind ein Spiele-Paradies!




Set CITYLINE
314 x 358 cm

766,³⁰




Set CORSAR
300 x 358 cm

1080,-




Set EVEREST, 393 x 225 cm

994,⁷⁰




Set ROCKY
290 x 358 cm

551,⁶⁰



Set FIREMAN
519 x 290 cm

1002,⁶⁵



Set RIALTO, 406 x 173 cm

947,⁹⁰

... und natürlich geht viel mehr mit den vielen Bauteilen!

Ein einzigartiges System mit wahnsinnig vielen Varianten!

Zum Start in die WINNETOO Welt haben wir eine Auswahl an Spielanlagen vorbereitet - diese Preise sind bereits inklusive aller Befestigungen wie Systemschrauben und Bodenanker. Übrigens: Diese Sets und noch viel mehr Anlagen finden Sie im Online-Planer unter www.traumgarten.de/planer.



Hinweis: Alle Werkstoffe unterliegen im Außenbereich schwankenden klimatischen Bedingungen und der UV-Strahlung; Maßtoleranzen und Farbveränderungen sind daher unvermeidbar. Beachten Sie unsere Hinweise zu Inhaltsstoffen, zur Montage und zur regelmäßigen, unerlässlichen Pflege. Diese finden Sie vor Kauf bei Ihrem Fachhändler oder unter traumgarten.de.

Alle Grundflächenmaße sind Circa-Maße ohne Sicherheitsabstände. *Nadelholz, kdi. = kesseldruckimprägniert, FSC®-Zertifikat Nummer C020581 ⁹geprüft durch TÜV-Süd gem. EN 71 Teil 1 und 8 - 9

Spielgeräte in 3D zusammenstellen!

www.traumgarten.de/planer



Von XS bis XXL – ganz individuell! Zum An- und Ausbau gibt es Schaukeln, Rutschen, Sandkästen, Kletterwände, Stege, Brücken, Zubehör und vieles mehr.



Set SWING

658,75

WINNETOO Spielturn mit zwei Kunststoff-Schaukeln und extralanger, Wellenrutsche 297 cm, inklusive Bodenanker, Grundmaß 393 x 470 cm.

Viele weitere Spiel-Ideen für Kinder!



LÄRCH

249,-

TOOR

WINNETOO

Klettertor^B

239 x 209 cm (B x H)
inklusive Leiter, Wand
mit Klettersteinen,
und Netz;
Bodenanker separat



ab

71,95

Große Sandkasten-Auswahl:

6-Eck

BEO, Lärche^B, Ø 174 cm 99,90

INGAR kdi.^A Ø 192 cm 71,95

6-Eck Abdeckplane 17,45

4-Eck BEO MAXI

Lärche^B, 200 x 200 cm 199,00

passender Deckel, Lärche^B 99,90

Picknicktische^B für Kinder und Jugendliche

sehr standfest dank
schräg zueinander
stehender Beine, sehr
stabile Sitzflächen

89 x 89 x 50 cm 49,95
119 x 115 x 61 cm 89,90



LÄRCH

ab

49,95

MORITZ Sandkasten^A mit blauem Sonnendach

134 x 134 cm, Höhe 162 cm 99,95

Extra

Kombi-Set (siehe Foto):
5-teilige Holz-Abdeckung^A als
Spielfläche, Tisch etc.) 38,95
Alternativ: **Sitzecke^A**
(2er-Set) 6,99



ab

99,95

Hinweis: Alle Werkstoffe unterliegen im Außenbereich schwankenden klimatischen Bedingungen und der UV-Strahlung; Maßtoleranzen und Farbveränderungen sind daher unvermeidbar. Beachten Sie unsere Hinweise zu Inhaltsstoffen, zur Montage und zur regelmäßigen, unerlässlichen Pflege. Diese finden Sie vor Kauf bei Ihrem Fachhändler oder unter traumgarten.de.

Alle Grundflächenmaße sind Circa-Maße ohne Sicherheitsabstände. ^ANadelholz, kdi. = kesseldruckimprägniert, FSC®-Zertifikat Nummer C020581 ^Bmitunter Lieferzeit (Rohstoffknappheit)

SALE

GUTE IDEEN FÜR DEN TRAUMGARTEN



Solange Vorrat reicht!

nur

59,90

Ausziehbare Seitenmarkise
aus Polyester-Gewebe, 240 g/m²,
160 x 300 cm, inkl. Haltepfosten/
Bodenbefestigung/Wandhalterung



Solange Vorrat reicht!

ab

14,90

Dreieck-Sonnensegel, 300 x 300 x 300 cm,
Polyester-Gewebe, Sand, Terracotta, Anthrazit
A. 140 g/m², inkl. Befestigungsglaschen **14,90**
B. 160 g/m², inkl. Halteseilen/ D-Haken **24,90**



Solange Vorrat reicht!

nur

39,90

Dreieck-Sonnensegel, 500 x 500 x 500 cm,
Polyester-Gewebe, 180 g/m², Anthrazit
inklusive Halteseilen/ D-Haken.
Haltestange oder Schrägmast auf Anfrage.



Sonderposten:
Solange Vorrat reicht!

lfm.

8,90

DREAMDECK TALI Bodendielen
Hartholz, FSC®-zertifiziert (Nummer C020581)
25 x 145 mm, diverse Längen



Sonderposten:
Solange Vorrat reicht!

nur

109,90

WPC Lamellenzaun mit drei Quer-
riegeln aus Aluminium, 180 x 180 cm;
Farbton Anthrazit oder Grau

Sollte ein Artikel vergriffen sein, sind wir bemüht, diesen schnellstmöglich nachzubestellen. Verkauf aller Artikel ohne Deko. Irrtümer, (Preis-/Produkt-)Änderungen vorbehalten. Farbabweichungen drucktechnisch bedingt. Maßangaben sind Circa-Maße. NEU-Artikel sind, wenn nicht anders vermerkt, zur Gartensaison ab April 2020 lieferbar. Preise in Euro inkl. der gesetzl. MwSt., WEEE-Reg.-Nr. Brüggmann TraumGarten GmbH: DE 68582594

AUSWAHL. BERATUNG. PLANUNG. WIR SIND IHR TRAUMGARTEN TOP-FACHHÄNDLER