



Fertigparkett  
02.146 Eiche Zementgrau

# Boden und mehr

 **Habisreutinger** seit 1822  
H O L Z Z E N T R U M

Alle Preise inkl 19% MwSt. – 10 / 2018

[www.habisreutinger.de](http://www.habisreutinger.de)

Böden · Türen · Plattenwerkstoffe · Oberfläche · Schnittholz · Terrassen · Fassaden · Baustoffe

# Habis ... Süddeutschlands große Holzvielfalt!



## 6 BESTECHENDE ARGUMENTE

### Die Vielfalt

Unsere Auswahl beeindruckender Bodenbeläge ist riesig. Von der sehr guten Einstiegslösung bis zum echten Premiumprodukt ist alles dabei. Ganz sicher auch Ihr individueller Traumboden.

### Die Beratung

Produktkenntnis, Stilberatung, Erfahrung: Unsere qualifizierten Mitarbeiter legen alles in die Waagschale, um Ihr individuell passendes Produkt zu finden.

### Die Qualität

Seit 1822 achten wir besonders darauf, Ihnen nur einwandfreie und hochwertige Ware zu bieten. Deshalb suchen wir unsere Lieferanten mit Bedacht aus und überprüfen sorgfältig deren Ansprüche an Fertigung und Herkunft.

### Der Preis

Man sagt, Qualität habe ihren Preis – sehen wir genauso. Doch bei Habis ist dieser Preis eben der beste: Bei uns bekommen Sie hochwertige Bodenbeläge zum fairen Preis.

### Die Logistik

Unsere Logistik hat System: Zuverlässig bringen unsere Fuhrparkmitarbeiter Ihre Einkäufe zu Ihnen nach Hause oder an Ihre Baustelle. Ein großes Lager garantiert Ihnen eine große Auswahl und konstante Verfügbarkeit.

### Die Partner in Holz

Wir haben uns ein großes Netzwerk an qualifizierten Handwerksbetrieben aus der Region aufgebaut. So garantieren wir Ihnen, dass Ihre Böden auf Wunsch professionell und gut eingebaut werden können.



## AUSSTELLUNGEN VOLLER INNOVATIONEN

Die Entscheidung für einen neuen Boden sollte mit Bedacht getroffen werden – in unseren Ausstellungen können Sie darum die verschiedenen Produkte erleben: Spüren Sie die Maserung unter Ihren Fingern, laufen Sie über verschiedene Beläge. Kurzum: **Tauchen Sie ein und genießen Sie Süddeutschlands große Holzvielfalt!**



Team Biberach



Team Nürtingen



Team Wurmlingen

## MIT LEIDENSCHAFT DABEI – UNSERE MITARBEITER

**Kompetenz und Engagement zeichnen unsere Mitarbeiter aus** – und das sogar wortwörtlich: Wir wurden zum Holzhändler des Jahres gewählt, was nicht zuletzt unserem Team zu verdanken ist. Das Fachwissen können Sie jederzeit in Anspruch nehmen und sich auf kompetente Beratung von Profis verlassen: Die meisten unserer Mitarbeiter sind Zimmerleute oder Schreiner – oder beides! Wir arbeiten nach dem Prinzip „aus der Region, für die Region“. **Das bedeutet Beratung, Produkte und Handwerkservice direkt in der Nähe – eben aus der Region!**



**Bitte hier aufklappen!**

**Umseitig finden Sie wichtige Informationen!**



## ORIENTIERUNGSHILFE.

Lassen Sie diese Seite beim Blättern im Katalog immer offen – so können Sie auf einen Blick die Bedeutung unserer Piktogramme sowie der Sortierungen sehen – unser Service für Sie!

## Sortierungen:

Die Sortierung ist eine Frage des persönlichen Geschmacks und keine qualitative Eigenschaft. Sie beschreibt ausschließlich die Optik und Struktur des Holzes.



rustikal

- sehr lebhaft
- große Farbunterschiede
- viele Äste
- leichte Splintanteile



natur

- ausgewogene Optik
- leichte Farbunterschiede
- nahezu astfrei



select

- sehr ruhiges Erscheinungsbild
- nahezu ohne Farbunterschiede
- sehr wenig Abweichungen

## Lieferzeiten:

Lagerware

Bestellware

## Eigenschaften:



**geringe Verlegetiefe**  
Perfekt bei Renovierungsarbeiten.



**integrierte Trittschalldämmung**



**fußwarm**  
Oberflächen warm beim Anfassen.



**geeignet für Fußbodenheizung**



**lichtecht**  
Farbecht auch bei starker Lichteinstrahlung



**feuchtraumtauglich**  
z.B. für Bäder, WC, Sanitärräume



**vollflächige Verklebung möglich**



**bruchfest**



**renovierbar**



**Naturprodukt**  
Aus nachwachsenden Rohstoffen.



**rutschhemmend**



**Klick-Verbindung: patentiertes Verriegelungssystem**  
für schwimmende leimfreie Verlegung



**Synchronpore Echtholzoptik**



**Push down Klick-Verbindung**  
Einfaches herunterdrücken, die bequeme Verriegelung im Querstoss!

## Oberflächenoptik:

### Staboptik:



**1-Stab**



**2-Stab (unterschiedliche Stablängen)**



**3-Stab (unterschiedliche Stablängen)**



**1-Stab Streifen**



**Flechtmuster**

## Kantenausführung:

• 4-seitig gefast

• 2-seitig gefast

• gerade Kante

## Oberfläche:

### natur geölt

Das verwendete Naturöl dringt tief ins Holz ein und bildet eine schützende, atmungsaktive Oberfläche. Natürliches, mattes Aussehen, Struktur und Maserung werden betont. Die Oberfläche wirkt feuchtigkeitsregulierend und sorgt für ein gesundes Raumklima. Natur geölte Böden müssen endpoliert und regelmäßig gepflegt werden. Dadurch entsteht eine natürliche Patina und hohe Widerstandsfähigkeit.

### UV-geölt

Die mit UV-Öl bearbeitete Oberfläche ist pflegeleicht, sofort begehbar und darf nicht nachgeölt werden.

### Index:

Art. Nr. Seite Hier bekommen Sie einen schnellen Überblick, auf welcher Seite die ausgewählte Artikelnummer zu finden ist.

01.033 14	02.092 20	03.018 9	03.293 51	06.183 30	08.313 69	09.030 58	12.019 35	18.005 68	19.193 44	25.016 57	26.037 63
01.034 12	02.093 20	03.019 11	03.295 48	06.184 32	08.315 68	09.031 61	12.020 34	18.006 69	19.194 44	25.020 56	26.038 54
01.035 18	02.096 21	03.025 8	03.296 48	06.203 30	08.316 68	09.032 60	12.021 35	18.007 68	19.195 40	25.021 55	26.036 65
01.036 13	02.097 21	03.063 19	03.298 48	08.003 57	08.317 69	09.033 61	12.022 34	18.008 69	19.196 41	25.022 55	26.037 65
01.061 18	02.099 20	03.069 27	03.306 48	08.004 50	08.318 69	09.034 59	12.024 30	18.002 26	19.197 40	25.023 55	04.208 25
01.069 17	02.100 19	03.070 26	03.309 48	08.013 56	08.319 68	09.035 51	14.311 67	19.003 29	19.198 43	25.024 57	22.247 25
01.070 18	02.101 20	03.073 26	03.311 48	08.014 53	08.320 69	09.036 50	14.312 67	19.004 28	19.199 42	25.025 53	03.079 13
01.072 30	02.102 8	03.074 12	03.312 53	08.015 57	08.400 64	09.037 51	14.347 67	19.005 28	19.200 42	25.026 56	03.019 13
01.075 14	02.103 8	03.075 28	03.314 67	08.016 57	08.401 64	09.038 50	15.001 46	19.131 40	19.201 51	25.027 55	15.013 13
01.076 13	02.105 16	03.076 28	03.315 66	08.017 56	08.402 64	09.039 51	15.002 46	19.132 39	19.202 51	25.028 53	15.040 12
01.077 12	02.106 14	03.077 28	03.316 66	08.019 54	08.403 65	09.100 47	15.005 41	19.134 40	20.001 31	25.029 52	
01.078 12	02.111 27	03.078 29	04.011 17	08.020 55	08.404 65	09.101 47	15.010 11	19.137 38	20.002 31	25.030 52	
01.095 13	02.113 27	03.079 26	04.018 16	08.021 54	08.405 65	09.102 47	15.011 23	19.143 45	22.002 26	25.031 56	
01.096 18	02.114 27	03.147 39	04.020 18	08.022 54	09.001 58	09.103 47	15.013 11	19.145 40	22.203 24	25.032 52	
01.100 20	02.115 26	03.148 38	04.024 17	08.023 52	09.005 59	09.105 47	15.015 10	19.146 41	22.202 22	25.000 66	
01.101 13	02.116 8	03.149 39	04.029 15	08.024 57	09.006 58	09.106 47	15.016 57	19.149 40	22.216 24	25.201 66	
01.103 13	02.124 8	03.150 39	04.039 24	08.025 57	09.009 59	09.107 47	15.017 57	19.152 41	22.218 25	25.250 71	
01.106 16	02.125 10	03.151 38	04.046 23	08.026 54	09.010 60	09.108 47	15.018 56	19.162 43	22.245 25	25.303 50	
01.107 16	02.126 10	03.152 38	04.050 15	08.027 54	09.011 59	09.109 46	15.021 16	19.163 45	22.247 23	25.252 71	
02.002 10	02.127 11	03.154 46	04.053 24	08.028 55	09.012 59	12.001 32	15.024 46	19.164 42	22.238 22	25.253 70	
02.003 10	02.130 16	03.155 46	04.055 14	08.029 52	09.013 59	12.002 31	15.025 46	19.165 44	22.240 22	25.254 70	
02.004 10	02.131 27	03.173 43	04.056 15	08.030 52	09.014 60	12.003 33	15.026 46	19.166 45	22.241 22	25.255 70	
02.005 9	02.132 29	03.174 45	04.059 12	08.031 55	09.015 61	12.004 31	15.027 46	19.168 45	22.242 22	25.300 50	
02.006 9	02.136 23	03.180 41	04.064 12	08.032 54	09.016 61	12.005 30	15.029 56	19.171 44	22.243 24	25.301 50	
02.062 28	02.137 22	03.182 41	04.065 13	08.033 53	09.017 59	12.006 33	15.031 54	19.174 44	22.244 25	25.302 50	
02.065 26	02.140 12	03.183 40	04.068 14	08.034 53	09.018 59	12.007 32	15.032 18	19.175 44	22.245 25	25.303 50	
02.066 29	02.146 13	03.184 41	04.200 24	08.035 54	09.020 60	12.008 30	15.036 14	19.176 41	22.247 23	26.004 61	
02.068 26	02.147 10	03.185 41	04.207 23	08.036 53	09.021 51	12.009 30	15.037 52	19.177 42	22.248 22	26.005 60	
02.075 15	02.148 9	03.186 38	04.210 24	08.037 49	09.022 51	12.010 33	15.038 55	19.178 45	22.249 23	26.006 60	
02.077 8	02.149 10	03.187 42	04.211 24	08.038 49	09.023 50	12.011 32	15.039 52	19.179 42	22.250 24	26.030 62	
02.078 8	02.149 11	03.188 38	04.213 23	08.302 49	09.024 59	12.012 30	15.040 11	19.180 43	24.002 13	26.031 62	
02.079 11	02.150 11	03.189 44	04.214 24	08.303 49	09.025 50	12.013 32	15.100 14	19.181 43	24.003 15	26.032 63	
02.085 17	02.151 19	03.190 42	04.215 14	08.304 49	09.026 58	12.014 31	18.001 69	19.188 40	24.004 16	26.033 63	
02.086 16	03.016 9	03.269 71	04.216 15	08.305 49	09.027 58	12.015 33	18.002 69	19.190 43	25.005 18	26.034 63	
02.087 18	03.016 9	03.270 71	04.217 15	08.306 49	09.028 59	12.017 35	18.003 68	19.191 42	25.006 12	26.035 63	
02.091 21	03.017 8	03.292 51	04.218 15	08.307 49	09.029 60	12.018 34	18.004 68	19.192 44	25.011 55	26.036 63	

## WAS SIE BEI IHREM NEUEN BODEN BEACHTEN SOLLTEN.

### Vor der Verlegung:

1. Lesen Sie bitte sorgfältig die Verlegeanleitung.
2. Alte Teppichböden ersetzen geeignete Trittschallmatten nicht. Entfernen Sie Teppichböden auch aus hygienischen Gründen.
3. Das Parkett soll auf Raumtemperatur gebracht werden, „konditionieren“ Sie die geschlossenen Pakete mindestens einen Tag bei optimalen raumklimatischen Verhältnissen (20 °C, 50 % Luftfeuchte).
4. Die relative Luftfeuchte darf bei der Verlegung nicht über 60 % liegen. Die Raumtemperatur muss mind. 18 °C betragen.
5. Verwenden Sie geeignete Dampfsperren und Trittschallmatten (siehe Seite 76).

### Während der Verlegung:

1. Lesen Sie bitte sorgfältig die Verlegeanleitung.
2. Bei der Verlegung über mehrere Räume und bei Breiten über 10 m: Fragen Sie Ihren Fachberater. Räume sind durch Trennschienen zu unterteilen. Bautrennfugen müssen mit Dehnfugen verlegt werden.
3. Öffnen Sie die Pakete im „Takt“, sortieren Sie die Dielen nach Farbe etc. Sie arbeiten mit einem Naturprodukt, dementsprechende Abweichungen nach Farbe und Struktur (innerhalb der Sortierbeschreibung) sind normal.
4. Sollten Sie während der Verlegung einen technischen oder andere Fehler entdecken, verlegen Sie nicht weiter, lassen Sie sich von Ihrem Fachberater weiterhelfen. Verlegte Ware gilt als akzeptiert.
5. Achten Sie auf den Stoßversatz laut Verlegeanleitung, in der Regel min. 30 cm.
6. Lassen Sie ringsum genügend Randabstand. Der Boden darf nirgends anstehen oder durch Silikon fixiert sein.
7. Sockelleisten decken diese Randfugen ab, zudem geben Sie Ihrem Boden den nötigen Rahmen.

### Nach der Verlegung:

1. Legen Sie Fußmatten an Eingangstüren aus, befestigen Sie Filzunterlagen an Möbeln und Stuhlbeinen, montieren Sie gegebenenfalls weiche Stuhlrollen.
2. Lesen Sie die Reinigungs- und Pflegehinweise.
3. Verwenden Sie nur die geeigneten Reinigungsmittel (Hinweis: Seite 76) sowie keine Microfasertücher für die nebelfeuchte Reinigung.
4. Zur täglichen Reinigung genügt Staubsaugen und Kehren.
5. Wischen Sie den Boden nie nass. Bei der richtigen nebelfeuchten Reinigung muss der Boden binnen einer Minute wieder trocken sein.
6. Achten Sie auf ein gesundes Raumklima. Denken Sie daran: Wenn Sie sich wohlfühlen, freut sich auch Ihr Holzboden. Achten Sie auf 40 bis 50 % Luftfeuchte und möglichst konstante Temperaturen von 21 °C.
7. Bei Renovierungsarbeiten, der Entfernung hartnäckiger Flecken oder Kratzer und Druckstellen fragen Sie Ihren Fachberater.
8. Wir empfehlen bei schwimmender Verlegung, schwere Bauteile, z.B. Küchenblöcke nicht auf die Bodenfläche zu stellen.

### Anforderungen an den Untergrund:

1. Der Unterboden muss sauber, fest und trocken sowie mit dem erforderlichen Feuchtigkeitsschutz ausgestattet sein. Maximale zulässige Restfeuchte bei Zement-Estrich 2,0 %, bei Fußbodenheizung 1,5 %, bei Calciumsulfat-Estrich 0,5 % bzw. 0,3 %.
2. Der Untergrund muss ausreichend eben sein. Die Unebenheit darf bei einer Messlänge von 1 m nicht mehr als 3 mm betragen. Nehmen Sie den genauen Wert aus der Verlegeanleitung.
3. Weiche, nachgebende Unterböden müssen entfernt werden, z. B. Textilteppiche mit hohem Flor. Aus hygienischen Gründen empfehlen wir grundsätzlich die Entfernung alter Teppichböden.

### Nutzungsklassen:



NK 23:

Ideal für alle Wohnbereiche mit starker Beanspruchung wie z. B. Küchen, Flure und Heimbüros.



NK 31:

Ideal für den gewerblichen Bereich mit mäßiger Beanspruchung wie z. B. Hotelzimmer, Kleinbüros und Konferenzräume.



NK 32:

Ideal für den gewerblichen Bereich mit normaler Beanspruchung wie z. B. Büros, Warteräume und Boutiquen.



NK 33:

Ideal für den gewerblichen Bereich mit starker Beanspruchung wie z. B. Großraumbüros, Kaufhäuser und öffentliche Gebäude.



NK 34:

Ideal für den gewerblichen Bereich mit starker Beanspruchung.



NK 41:

Ideal für den Leichtindustriebereich mit niedriger Beanspruchung.



NK 42:

Ideal für den Leichtindustriebereich mit mäßiger Beanspruchung wie z. B. Elektro- und Feinmechanikerwerkstätten.

### Kleberempfehlung:

Wir empfehlen zur Festverklebung PARFIX ECO PLUS

- elastisch
- geruchsneutral
- wasserfrei

### Verlegung auf Warmwasser-Fußbodenheizung:

#### VORAUSSETZUNGEN

- Der Fußboden muss mit einer wärmeleitenden Schicht konstruiert sein, mit der die Wärme gleichmäßig über die gesamte Fußbodenoberfläche verteilt wird, damit zu hohe Temperaturen an einzelnen Stellen vermieden werden.
- Es muss die Möglichkeit vorhanden sein, die Oberflächentemperatur zu regeln und zu begrenzen.
- Die Oberflächentemperatur des fertigen Parketts darf niemals auch nur vorübergehend 27 °C übersteigen. Das gilt auch für die Temperatur unter Teppichböden und Möbeln. Bei einer Einrichtung ohne zu viele oder zu dicke Teppiche ist eine Temperatur von 23 °C auf den freien Fußbodenflächen angemessen. Das entspricht einer Zimmertemperatur von 21 °C.
- Die Fußbodenkonstruktion muss eine Dampfbremse mit mind. 0,2 mm Dicke enthalten. Diese sollte möglichst nahe am Holzfußboden liegen.
- Eine völlige Austrocknung (Verlegereife) und vorheriges Durchheizen (Aufheizprotokoll) des Estrichs sind von entscheidender Bedeutung.
- Die vorgenannten Punkte müssen durch Fachbetriebe (Architekt, Heizungsbauer etc.) nach den jeweiligen Vorschriften durchgeführt und bestätigt werden.

### Raumklima:

Wie stark Ihr Boden arbeitet, hängt vom Raumklima ab, d. h. vom Feuchtegehalt der Luft. Achten Sie deshalb auf ein auch für den Menschen unproblematisches Raumklima – heizen Sie nicht zu stark, lüften Sie regelmäßig, stellen Sie Pflanzen auf oder installieren Sie einen Luftbefeuchter. Lange Trockenheit kann zu Fugenbildung führen. Ein optimales Raumklima liegt bei einer relativen Luftfeuchtigkeit von 50 bis 65 % und einer Temperatur von 20 °C.

Es gilt: „Fühlt sich der Mensch wohl, freut sich das Parkett.“

Relative Luftfeuchtigkeit	Werte für die Holzausgleichsfeuchte					
85 %	18,1	18,0	18,0	17,9	17,5	17,1
80 %	16,2	16,0	16,0	15,8	15,5	15,1
75 %	14,7	14,5	14,3	14,0	13,9	13,5
70 %	13,2	13,1	13,0	12,8	12,4	12,1
65 %	12,0	12,0	11,8	11,5	11,2	11,0
60 %	11,0	10,9	10,8	10,5	10,3	10,0
55 %	10,1	10,0	9,9	9,7	9,4	9,1
50 %	9,4	9,2	9,0	8,9	8,6	8,4
45 %	8,6	8,4	8,3	8,1	7,9	7,5
40 %	7,8	7,7	7,5	7,3	7,0	6,6
35 %	7,0	6,9	6,7	6,4	6,2	5,8
30 %	6,2	6,1	5,9	5,6	5,3	5,0
Temperatur in Grad Celcius	10 °C	15 °C	20 °C	25 °C	30 °C	35 °C



Schiffsböden – Fertigparkett

08 – 11

Schiffsböden  
Fertigparkett

Landhausdielen – Fertigparkett

12 – 19

Landhausdielen  
Fertigparkett

Manufakturdielen

20 – 21

Manufaktur-  
dielen

Zweischicht-Parkett

22 – 25

Zweischicht-  
Parkett

Furnierböden

26 – 29

Furnierböden

Massivdielen und Tafelparkett

30 – 35

Massivdielen &  
Tafelparkett

Massivparkett

36 – 37

Massivparkett

Laminat

38 – 47

Laminat

Holzfliesen und Mineraldesign

48 – 49

Holzfliesen &  
Mineraldesign

Vinyl- und Laminatfliesen

50 – 51

Vinyl- &  
Laminatfliesen

Vinylböden HDF

52 – 57

Vinylböden HDF

Vinylböden massiv

58 – 61

Vinylböden  
massiv

Vinyl-Klebesheets (LVT)

62 – 63

Vinyl-  
Klebesheets

Textilvinyl

64 – 65

Textilvinyl

Korkböden

66 – 69

Korkböden

Linoleum

70 – 71

Linoleum

Zubehör

72 – 77

Zubehör

# Alle Vorteile und Aufbauarten auf einen Blick

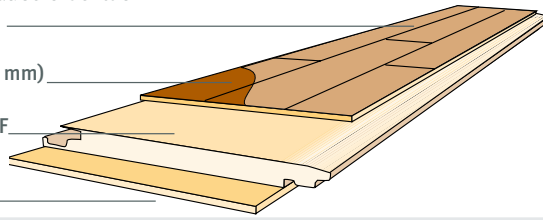
## Fertigparkett S. 08 – 19

Oberfläche mit natürlicher Optik und außerordentlich langer Haltbarkeit, geölt oder lackiert

Deckschicht aus Edelholz (ca. 3,6/2,5 mm)

Mittellage aus Fichtenstäben oder HDF

Parallel angeordneter Gegezug aus Fichtenholz



- ✓ Als Landhausdielen oder Schiffsboden erhältlich
- ✓ Komplette aus natürlichen, nachwachsenden Rohstoffen gefertigt
- ✓ Kaum Fugenbildung durch 3-schichtigen Aufbau
- ✓ Einfache und schnelle Verlegung durch Klick-Technik
- ✓ Gutes Preis-Leistungsverhältnis durch effizienten Aufbau



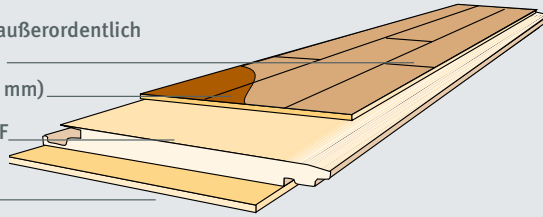
## Manufakturierten S. 20 – 21

Oberfläche mit natürlicher Optik und außerordentlich langer Haltbarkeit, geölt oder lackiert

Deckschicht aus Edelholz (ca. 3,6/2,5 mm)

Mittellage aus Fichtenstäben oder HDF

Parallel angeordneter Gegezug aus Fichtenholz



- ✓ Komplette aus natürlichen, nachwachsenden Rohstoffen gefertigt
- ✓ Kaum Fugenbildung durch 3-schichtigen Aufbau
- ✓ Einfache und schnelle Verlegung durch Klick-Technik
- ✓ Gutes Preis-Leistungsverhältnis durch effizienten Aufbau



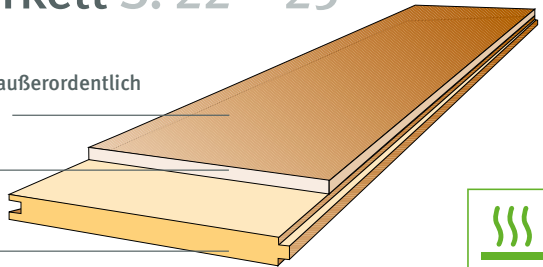
## Zweischicht-Parkett S. 22 – 25

für vollflächige Verklebung

Oberfläche mit natürlicher Optik und außerordentlich langer Haltbarkeit, geölt oder lackiert

Nutzschicht ca. 2,5/3,6 mm

Träger aus massiver Fichte oder HDF



- ✓ Bessere Trittschalldämmung durch grundsätzliche Festverklebung
- ✓ Komplette aus natürlichen, nachwachsenden Rohstoffen gefertigt
- ✓ Verschiedene Verlegedesigns (Fischgrät, Englischer Verband, etc.) möglich



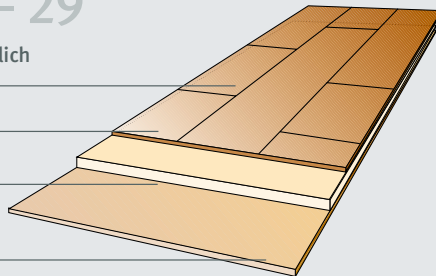
## Furnierböden S. 26 – 29

Oberfläche mit natürlicher Optik und außerordentlich langer Haltbarkeit, geölt oder lackiert

Ca. 0,6 mm Edelholzfurnier

Quellreduzierte Holzfaserverplatte

Echtholzgegezug



- ✓ Edelholzfurniere materialschonend eingesetzt
- ✓ Extrem hart (Brinellhärte 6)
- ✓ Geringe Verlegehöhe
- ✓ Komplette aus natürlichen, nachwachsenden Rohstoffen gefertigt
- ✓ Sehr gutes Preis-Leistungsverhältnis



## Massivdielen S. 30 – 35

Oberfläche mit natürlicher Optik und außerordentlich langer Haltbarkeit, geölt oder lackiert

Sorgfältig getrocknete Dielen auf eine Holzfeuchte von ca. +9/- 1%

Rückseitige Nuten reduzieren die natürlichen Spannungen der Dielen



- ✓ Sehr wertiges und beständiges Produkt, da es komplett aus Edelholz gefertigt wird
- ✓ Sehr robustes und haltbares Produkt (Generationen-Parkett)
- ✓ Regelt das Raumklima positiv (Aufnahme und Abnahme von Feuchtigkeit)
- ✓ Mehrfach abschleifbar



## Laminat S. 38 – 47

Fühlbare Natürlichkeit durch strukturierte Oberfläche

Hoch abriebfeste Deckschicht aus Melaminharz-Overlay

Dekorschicht, bedruckt mit organischen Farben

Feuchtigkeitsabweisende Rückseite



Renovierungsfreundlich durch geringe Aufbauhöhe

Authentische Optik

Trägerplatte mit 60 % besserem Quellschutz als EN 13329

Patentierter Klick-Mechanismus

- ✓ Geringe Verlegehöhe
- ✓ Lichtecht
- ✓ Pflegeleicht und hygienisch
- ✓ Ökologisch sinnvoll vom Rohstoff bis zum Fertigprodukt
- ✓ Jetzt auch mit geprägter Struktur erhältlich



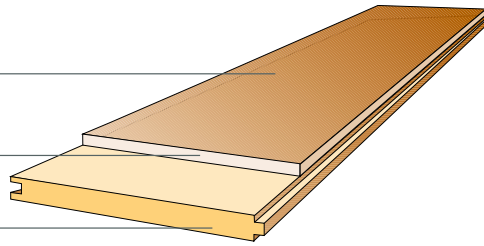
# Alle Vorteile und Aufbauarten auf einen Blick

## Holzfliesen S. 48 – 49

Oberfläche

HDF-Trägerplatte/wasserfeste, mineralische Trägerplatte

Natürliche Trittschall-dämmung (teilweise)



- ✓ Haptisches Erlebnis durch moderne Oberflächenstrukturen
- ✓ Fußwarm und behaglich (nicht wie Keramik)
- ✓ Durch Klick einfach, leimfrei und schnell zu verlegen (kein Verfugen wie bei Keramikfliesen)
- ✓ Widerstandsfähig und pflegeleicht

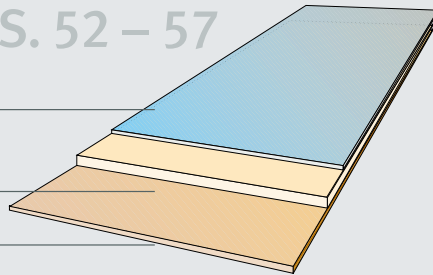


## Vinylböden HDF S. 52 – 57

Deckschicht Designvinyl

HDF-Trägerplatte

Kork-Gegenzug



- ✓ Extrem strapazierfähig
- ✓ Einfache Verlegung, schwimmend als Klickboden möglich
- ✓ Extrem naturgetreue Oberflächen und Strukturen



## Vinylböden massiv S. 58 – 61

Nutzschicht 0,5 mm

Print-Film

2 Lagen Vinyl

Glasfaserpapier

3 Lagen Vinyl

Vinyl-Gegenzug



Loc-System

- ✓ Extrem strapazierfähig
- ✓ Einfache Verlegung, schwimmend oder klebend als Klickboden möglich
- ✓ Niedrige Verlegehöhe
- ✓ Extrem naturgetreue Oberflächen und Strukturen
- ✓ Für Feuchtraum geeignet, somit für Bad, Küche und Flur zu empfehlen



## Textilvinyl S. 64 – 65

Gewebtes und verschweisstes Vinyl

Elastische Zwischenlage

Wasserfeste Trägerplatte

Wasserfester Trittschall Gegenzug



- ✓ Sehr strapazierfähig
- ✓ Fußwarm
- ✓ Gelenkschonend
- ✓ Antistatisch
- ✓ Rutschhemmend



## Korkböden S. 66 – 69

Lackschicht

Corkprotect Rundum-Kantenversiegelung für effektiven Feuchtigkeitsschutz

Kork-Furnier

Flexible, isolierende Korkschiicht

HDF-Trägerplatte mit Klick

Integrierte, isolierende Kork-Dämmunterlage



- ✓ Korkeiche wird alle 7 Jahre geerntet, nicht gefällt
- ✓ Elastisch und gelenkschonend
- ✓ Warm, weich und leise
- ✓ Neues Fertigungsverfahren auf Kork ermöglicht ein echtes Holzdesign
- ✓ Strapazierfähige Oberfläche

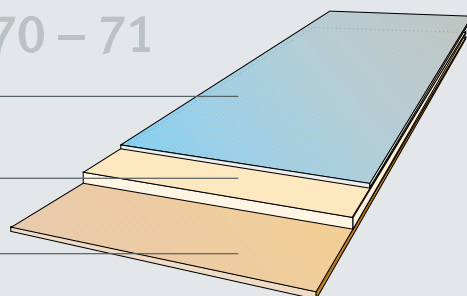


## Linoleum S. 70 – 71

Linoleum-Nutzschicht 2 mm

HDF-Trägerplatte

Gegenzug aus 1 mm schalldämmendem Kork



- ✓ 100 % natürlich
- ✓ Keine Rollenware, sondern auf Trägerplatte, dadurch einfache, schwimmende Verlegung möglich
- ✓ Eine Vielzahl an Farbvarianten ermöglicht individuelle Gestaltungsvielfalt
- ✓ Warm, weich und leise



Lieferzeiten:

Lagerware

Bestellware



Bild: Gustav Kähns

## Für mehr Geborgenheit

02.148  
Eiche Weiß-Grau



02.077  
Eiche Blütenweiß



02.116  
Esche Weiß



03.025 Ahorn  
amerik.-harmonisch



02.102  
Bergahorn



03.017  
Ahorn kanad.



02.124  
Eiche Weiß



02.103  
Esche



02.078  
Eiche Cremeweiß



## NATÜRLICHES FLAIR.

Holen Sie sich ganz natürliches und ursprüngliches Wohngefühl in Ihr Zuhause – mit traditionellem Schiffsbodenparkett. Toller Nebeneffekt: Die versetzt angeordneten Holzdielen lassen kleine Räume viel größer erscheinen.

Habisreutinger bietet Ihnen Parkettböden in zahlreichen Holz- und Farbvarianten. Von dezent bis rustikal finden Sie bei uns Ihr Wunschparkett. Jede Diele besteht aus drei formstabilen Schichten und garantiert Ihnen lange Freude.

Artikelbezeichnung	Sortierung	Maße (mm)	Oberfläche	Verbindung	St / VPE = m <sup>2</sup>	passende Leiste	€/m <sup>2</sup> inkl. 19 % MwSt.
<b>02.077</b> Eiche Blütenweiß	Rustikal: viele kleine, fest verwachsene Äste, mittleres Farbspiel	2423 x 200 x 15	Weiß, matt lackiert		6 = 2,91	02.805	<b>54,95</b> (netto: 46,18)
<b>02.116</b> Esche Weiß	Natur: Punktäste erlaubt, leichtes Farbspiel	2423 x 200 x 13	Weiß, matt lackiert		7 = 3,39	10.061	<b>39,95</b> (netto: 33,57)
<b>03.025</b> Ahorn amerik.-harmonisch	Natur: wenig fest verwachsene Ast- oder Braunkernanteile, leichtes Farbspiel	2400 x 200 x 13	Lackiert		4 = 1,92	10.015	<b>42,95</b> (netto: 36,09)
<b>02.102</b> Bergahorn	Natur: Punktäste erlaubt, leichtes Farbspiel	2423 x 200 x 13	Lackiert		7 = 3,39	10.015	<b>36,95</b> (netto: 31,05)
<b>03.017</b> Ahorn kanad.	Rustikal: Äste, Braunkern, starkes Farbspiel	2400 x 200 x 13	Matt lackiert		4 = 1,92	10.015	<b>29,95</b> (netto: 25,17)
<b>02.124</b> Eiche Weiß	Natur: vereinzelt Äste und Splintanteil, mittleres Farbspiel	2423 x 200 x 13	Weiß, natur geölt		7 = 3,39	10.021	<b>39,95</b> (netto: 33,57)
<b>02.103</b> Esche	Rustikal: Äste, Braunkern, starkes Farbspiel	2423 x 200 x 13	Lackiert		7 = 3,39	10.059	<b>39,95</b> (netto: 33,57)
<b>02.078</b> Eiche Cremeweiß	Rustikal: viele kleine, fest verwachsene Äste, mittleres Farbspiel	2423 x 200 x 15	Weiß, natur geölt, gebürstet		6 = 2,91	02.803	<b>59,95</b> (netto: 50,38)
<b>02.148</b> Eiche Weiß-Grau	Rustikal: Äste, Splint und Braunkern erlaubt, starkes Farbspiel	2419 x 196 x 15	Weiß, natur geölt, Handhobloptik, Sägespuren		6 = 2,84	02.148	<b>59,95</b> (netto: 50,38)
<b>02.006</b> Buche Natur	Natur: nahezu astrein, gleichmäßiges Farbspiel	2423 x 200 x 15	Lackiert		6 = 2,91	10.017	<b>33,95</b> (netto: 28,53)
<b>02.005</b> Buche	Rustikal: Äste, Braunkern, starkes Farbspiel	2423 x 200 x 15	Natur geölt		6 = 2,91	10.016	<b>38,95</b> (netto: 32,73)
<b>03.016</b> Buche ged.	Rustikal: Äste, Braunkern, starkes Farbspiel	2400 x 200 x 13	Matt lackiert		4 = 1,92	10.017	<b>24,95</b> (netto: 20,97)
<b>03.018</b> Kirschbaum amerik.	Natur: wenig fest verwachsene Ast- oder Braunkernanteile, leichtes Farbspiel	2400 x 200 x 13	Matt lackiert		4 = 1,92	10.029	<b>46,95</b> (netto: 39,45)
<b>03.015</b> Eiche Objekt	Rustikal: Farb- und Strukturunterschiede, Äste, Splint und Braunkern erlaubt, mittleres Farbspiel	2400 x 200 x 13	Matt lackiert		4 = 1,92	10.025	<b>28,95</b> (netto: 24,33)



= Lagerware

= Bestellware





Bild: Gustav Kährs

## Für wirkungsvolle Effekte

02.004  
Eiche pur geölt



02.003  
Eiche Classic




02.002  
Eiche pur lackiert



02.004  
Eiche pur geölt



15.015  
Eiche pur Struktur



02.126  
Eiche, 2-Stab



02.149  
Eiche Braun-Grau



02.147  
Eiche



02.125  
Eiche Weiß, 2-Stab

Bild: Gustav Kährs

## MODERNE NOSTALGIE.

Holzart und Maserung beeinflussen Ihr Wohngefühl maßgeblich. Doch auch auf die zum Raum passende Verlegeoptik kommt es an. Wie wäre es mit effektivem Fischgrätmuster oder Parkettdielen im Quadrat verlegt?


Klassisches Verlegehandwerk ist heute wieder voll im Trend. Der Hauch vergangener Tage bietet ein wirkungsvolles Spannungsfeld zum modernen, puristischen Lebensstil. Lassen Sie sich durch unsere Holzexperten beraten.

Artikelbezeichnung	Sortierung	Maße (mm)	Oberfläche	Verbindung	St / VPE = m <sup>2</sup>	passende Leiste	€/m <sup>2</sup> inkl. 19% MwSt.
<b>02.003</b> <b>Eiche Classic</b>	Rustikal: Äste und vereinzelt Braunkern, mittleres Farbspiel	2266 x 188 x 14	Matt lackiert		8 = 3,41	10.025	<b>33,95</b> (netto: 28,53)
<b>02.002</b> <b>Eiche pur lackiert</b>	Natur: wenig Äste, mittleres Farbspiel	2423 x 200 x 15	Lackiert		6 = 2,91	10.025	<b>39,95</b> (netto: 33,57)
<b>02.004</b> <b>Eiche pur geölt</b>	Rustikal: Äste und vereinzelt Braunkern, mittleres Farbspiel	2423 x 200 x 13	Natur geölt		7 = 3,39	10.024	<b>38,95</b> (netto: 32,73)
<b>15.015</b> <b>Eiche pur Struktur</b>	Natur: natürliche Holzmaserung, mit kleinen Ästen, mittleres Farbspiel	2200 x 180 x 13	Natur geölt, gebürstet		8 = 3,17	10.024	<b>47,95</b> (netto: 40,29)
<b>02.126</b> <b>Eiche, 2-Stab</b>	Rustikal: Altholzoptik, Risse gespachtelt, starkes Farbspiel	1900 x 190 x 15	Natur geölt, Altholzdesign		6 = 2,17	02.112	<b>82,95</b> (netto: 69,71)
<b>02.147</b> <b>Eiche</b>	Rustikal: Äste, Splint und Braunkern erlaubt, starkes Farbspiel	2419 x 196 x 15	Natur geölt, Hobeloptik, Sägespuren		6 = 2,84	10.024	<b>59,95</b> (netto: 50,38)
<b>02.125</b> <b>Eiche Weiß, 2-Stab</b>	Rustikal: Altholzoptik, Risse gespachtelt, starkes Farbspiel	1900 x 190 x 15	Weiß, natur geölt, Altholzdesign		6 = 2,17	10.021	<b>82,95</b> (netto: 69,71)
<b>02.149</b> <b>Eiche Braun-Grau</b>	Rustikal: Äste, Splint und Braunkern erlaubt, starkes Farbspiel	2419 x 196 x 15	Grau, natur geölt, Hobeloptik, Sägespuren		6 = 2,84	10.022	<b>59,95</b> (netto: 50,38)
<b>02.127</b> <b>Eiche dunkel, 2-Stab</b>	Rustikal: Altholzoptik, Risse gespachtelt, starkes Farbspiel	1900 x 190 x 15	Dunkel, natur geölt, Altholzdesign		6 = 2,17	10.022	<b>79,95</b> (netto: 67,18)
<b>15.040</b> <b>Eiche ged.</b>	Rustikal: ansprechende Farbunterschiede, lebhaft	2200 x 180 x 13	Natur geölt, gebürstet		8 = 3,17	15.035	<b>58,95</b> (netto: 49,54)
<b>15.010</b> <b>Robinie ged.</b>	Rustikal: ansprechende Farbunterschiede, lebhaft	2200 x 180 x 13	Matt lackiert		8 = 3,17	15.010	<b>59,95</b> (netto: 50,38)
<b>03.019</b> <b>Nussbaum amerik.</b>	Natur: wenig fest verwachsene Ast- oder Braunkernanteile, leichtes Farbspiel	2400 x 200 x 13	Matt lackiert		4 = 1,92	10.035	<b>49,95</b> (netto: 41,97)
<b>02.150</b> <b>Eiche Grau, 2-Stab</b>	Rustikal: Altholzoptik, Risse gespachtelt, starkes Farbspiel	1900 x 190 x 15	Grau, natur geölt, Altholzdesign		6 = 2,17	02.150	<b>82,95</b> (netto: 69,71)
<b>15.013</b> <b>Eiche ged. Struktur</b>	Rustikal: attraktive Reliefstruktur mit spürbaren Höhen und Tiefen, starkes Farbspiel	2200 x 180 x 13	Natur geölt, gebürstet		8 = 3,17	15.013	<b>59,95</b> (netto: 50,38)
<b>02.079</b> <b>Räuchereiche Grau</b>	Rustikal: viele kleine, fest verwachsene Äste, mittleres Farbspiel	2423 x 200 x 15	Natur geölt, gebürstet		6 = 2,91	02.079	<b>59,95</b> (netto: 50,38)



= Lagerware

= Bestellware





## Für Ihren Stil

02.140  
Eiche Weiß, rustikal



03.074  
Ahorn amerik.

02.140  
Eiche Weiß, rustikal

01.077  
Eiche natur Weiß XL

01.034  
Eiche Lancelot

04.064  
Lärche Weiß

01.078  
Wildeiche Weiß

25.006  
Eiche Graz weiß

04.059  
Zirbelkiefer

## BESTE QUALITÄT.

Über 80 verschiedene Landhausdielen warten bei Habisreuther darauf, Ihre Bekanntheit zu machen. Ob schwimmend verlegt oder fest verklebt: Mit Landhausdielen bringen Sie großzügige Eleganz in Ihr Zuhause.


Die sorgfältige Auswahl und edle Verarbeitung garantieren Ihnen beste Qualität. Damit Ihr Fußboden lange so schön bleibt wie kurz nach dem Verlegen. Unsere Holzexperten beraten Sie individuell zu allen Anforderungen.

Artikelbezeichnung	Sortierung	Maße (mm)	Oberfläche	Kantenausführung	Verbindung	St / VPE = m <sup>2</sup>	passende Leiste	€/ m <sup>2</sup> inkl. 19 % MwSt.
<b>03.074 Ahorn amerik.</b>	Natur: wenig Äste, gleichmäßiges Farbspiel	2200 x 180 x 13	Matt lackiert	2-seitig gefast		4 = 1,58	03.074	<b>98,95</b> (netto: 83,15)
<b>02.140 Eiche Weiß, rustikal</b>	Rustikal: Äste, Splint, schwarz gespachtelt, mittleres Farbspiel	2420 x 187 x 15	Weiß, natur geölt, gebürstet	4-seitig gefast		6 = 2,71	10.021	<b>59,95</b> (netto: 50,38)
<b>01.077 Eiche natur Weiß XL</b>	Rustikal: starkes Farbspiel, vereinzelt Äste	2200 x 260 x 15	Weiß, natur geölt, gebürstet	4-seitig gefast		6 = 3,43	10.020	<b>74,95</b> (netto: 62,98)
<b>01.034 Eiche Lancelot</b>	Rustikal: Äste, schwarz gespachtelt, mittleres Farbspiel	1860 x 189 x 15	Weiß, natur geölt, handgehobelt	4-seitig gefast		8 = 2,81	10.021	<b>64,95</b> (netto: 54,58)
<b>04.064 Lärche Weiß</b>	Rustikal: gelegentlich mit Astdübeln und Harzgalen	1850 x 195 x 15	Weiß, natur geölt, gebürstet	4-seitig gefast		7 = 2,53	04.064	<b>82,95</b> (netto: 69,71)
<b>01.078 Wildeiche Weiß</b>	Rustikal: große Äste, Splint, Risse schwarz gespachtelt, starkes Farbspiel	1860 x 189 x 14	Weiß, natur geölt, gebürstet	4-seitig gefast		8 = 2,81	10.020	<b>49,95</b> (netto: 41,97)
<b>25.006 Eiche Graz weiß</b>	Rustikal: Äste, schwarz gespachtelt, mittleres Farbspiel	2205 x 142 x 12	Weiß, natur geölt, gebürstet	Gerade Kante		6 = 1,88	10.021	<b>47,95</b> (netto: 40,29)
<b>04.059 Zirbelkiefer</b>	Rustikal: Äste, mittleres Farbspiel, weiche Holzart, ideal für Schlafräume	1850 x 192 x 14	Natur geölt, gebürstet	4-seitig gefast		7 = 2,69	04.059	<b>123,95</b> (netto: 104,16)
<b>24.002 Weißtanne Schluchsee XL</b>	Natur: Äste, gespachtelt, leichte Farbunterschiede	5000 x 140 – 380 x 20	Natur geölt, gebürstet	4-seitig gefast		-	24.002	<b>99,95</b> (netto: 83,99)
<b>04.065 Eiche Ötztal</b>	Natur: Äste, schlicht und gefladert, braun gespachtelt	2000/2400 x 192 x 13	Weiß, natur geölt, braun gespachtelt	4-seitig gefast		8 = 3,69	10.020	<b>69,95</b> (netto: 58,78)
<b>01.095 Quercia Porino</b>	Rustikal: Äste, Risse, schwarz gespachtelt, mittleres Farbspiel, Optik wie rohes Holz	1860 x 189 x 15	Natur geölt, gebürstet, Supermatt	4-seitig gefast		8 = 2,81	01.095	<b>59,95</b> (netto: 50,38)
<b>01.101 Eiche Löwenherz</b>	Rustikal: Äste, Risse, schwarz gespachtelt, starkes Farbspiel, Optik wie rohes Holz	1860 x 189 x 15	Supermatt, natur geölt, handgehobelt	4-seitig gefast		8 = 2,81	01.095	<b>69,95</b> (netto: 58,78)
<b>01.103 Eiche XL Bregenzer Wald</b>	Rustikal: Äste, schwarz gespachtelt, Splint, starkes Farbspiel, Optik wie rohes Holz	2200 x 260 x 15	Supermatt, natur geölt, gebürstet	4-seitig gefast		6 = 3,43	01.095	<b>78,95</b> (netto: 66,34)
<b>01.036 Räuchereiche Barbarossa</b>	Rustikal: Äste, Risse, schwarz gespachtelt, starkes Farbspiel	1860 x 189 x 15	Weiß, natur geölt, geräuchert, handgehobelt	4-seitig gefast		8 = 2,81	10.020	<b>69,95</b> (netto: 58,78)
<b>01.076 Eiche ange-räuchert Weiß XL</b>	Rustikal: Äste, schwarz gespachtelt, starkes Farbspiel	2200 x 260 x 15	Weiß, natur geölt, gebürstet	4-seitig gefast		6 = 3,43	02.119	<b>79,95</b> (netto: 67,18)
<b>02.146 Eiche Zementgrau</b>	Rustikal: Äste gespachtelt, beton-grau, lebhaftes Eichenfarbe	1830 x 189 x 14	Natur geölt, handgehobelt	4-seitig gefast		8 = 2,77	10.065	<b>74,95</b> (netto: 62,98)



= Lagerware

= Bestellware



24.002 Weißtanne Schluchsee XL

04.065 Eiche Ötztal

01.095 Quercia Porino


01.101 Eiche Löwenherz

01.103 Eiche XL Bregenzer Wald

01.036 Räuchereiche Barbarossa

01.076 Eiche ange-räuchert Weiß XL

02.146 Eiche Zementgrau



## Für jeden Raum

04.215  
Eiche Weißkugel


							
04.055 Gebirglärche	04.215 Eiche Weißkugel	15.036 Buche ged.	02.106 Eiche Ultra mattlack	04.068 Eiche Zillertal	15.100 Eiche Wallonie	01.075 Eiche natur XL	01.033 Eiche Ivanhoe

Artikelbezeichnung	Sortierung	Maße (mm)	Oberfläche	Kantenausführung	Verbindung	St / VPE = m <sup>2</sup>	passende Leiste	€/ m <sup>2</sup> inkl. 19 % MwSt.
<b>04.055</b> Gebirgslärche	Rustikal: Äste, braun gespachtelt, gelegentlich mit Astdübeln und Harzgalen	2000 x 195 x 15	Weiß, natur geölt, gebürstet	4-seitig gefast		7 = 2,73	04.055	<b>72,95</b> (netto: 61,30)
<b>04.215</b> Eiche Weißkugel	Rustikal: Äste, Risse, schwarz gespachtelt, starkes Farbspiel	2000/2400 x 192 x 13	Weiß, natur geölt, gebürstet	4-seitig gefast		8 = 3,69	10.020	<b>59,95</b> (netto: 50,38)
<b>15.036</b> Buche ged.	Rustikal: Holzmaserung mit natürlichen Astanteilen, typische Buchenfarben	2200 x 180 x 13	Matt lackiert	2-seitig gefast		8 = 3,17	10.017	<b>62,95</b> (netto: 52,90)
<b>02.106</b> Eiche Ultra mattlack	Rustikal: kräftige Maserung, deutliche Farbunterschiede, Äste, schwarz gespachtelt	2266 x 187 x 15	Matt lackiert, gebürstet	4-seitig gefast		6 = 2,54	10.025	<b>79,95</b> (netto: 67,18)
<b>04.068</b> Eiche Zillertal	Natur: Äste, schlicht und gefladert, braun gespachtelt	2000/2400 x 192 x 13	Natur geölt, gebürstet	4-seitig gefast		8 = 3,69	10.024	<b>69,95</b> (netto: 58,78)
<b>15.100</b> Eiche Wallonie	Rustikal: Äste, schwarz gespachtelt, mittleres Farbspiel	2200 x 180 x 12	Matt lackiert, gebürstet	2-seitig gefast		6 = 2,38	10.025	<b>44,95</b> (netto: 37,77)
<b>01.075</b> Eiche natur XL	Rustikal: Äste, schwarz gespachtelt, Splint, starkes Farbspiel	2200 x 260 x 15	Natur geölt, gebürstet	4-seitig gefast		6 = 3,43	10.024	<b>74,95</b> (netto: 62,98)
<b>01.033</b> Eiche Ivanhoe	Rustikal: Äste, Risse, schwarz gespachtelt, mittleres Farbspiel	1860 x 189 x 15	Natur geölt, handgehobelt	4-seitig gefast		8 = 2,81	10.024	<b>64,95</b> (netto: 54,58)
<b>04.217</b> Eiche Großglockner	Rustikal: Äste, Risse, schwarz gespachtelt, starkes Farbspiel	2000/2400 x 192 x 13	Crème, natur geölt, gebürstet, angeräuchert	4-seitig gefast		8 = 3,69	10.020	<b>64,95</b> (netto: 54,58)
<b>04.216</b> Eiche Wildspitze	Rustikal: Äste, Risse, schwarz gespachtelt, starkes Farbspiel	2000/2400 x 192 x 13	Natur geölt, gebürstet	4-seitig gefast		8 = 3,69	10.024	<b>59,95</b> (netto: 50,38)
<b>04.218</b> Eiche Großvenediger	Rustikal: Äste, Risse, schwarz gespachtelt, starkes Farbspiel	2000 x 192 x 13	Natur geölt, gebürstet, angeräuchert	4-seitig gefast		8 = 3,07	10.022	<b>64,95</b> (netto: 54,58)
<b>02.075</b> Eiche Retro	Rustikal: herausgehobene Äste, used look, schwarz gespachtelt, starkes Farbspiel	1900 x 190 x 15	Natur geölt, handbearbeitet	4-seitig gefast		6 = 2,17	10.024	<b>82,95</b> (netto: 69,71)
<b>04.056</b> Esche Oliv	Rustikal: starkes Farbspiel, vereinzelt Äste, braun gespachtelt	2000 x 192 x 15	Matt lackiert, geschliffen	4-seitig gefast		7 = 2,69	10.059	<b>119,95</b> (netto: 100,80)
<b>24.003</b> Sib. Lärche Altai XL	Rustikal: Äste, braun gespachtelt, mittleres Farbspiel	5000 x 140 – 210 x 20	Natur geölt, gebürstet	4-seitig gefast		-	10.053	<b>89,95</b> (netto: 75,59)
<b>04.029</b> Eiche weiß naturelle	Rustikal: Äste, braun gespachtelt, hellbeige Eichenfarben	2000 x 158 x 15	Weiß, natur geölt, gebürstet	4-seitig gefast		7 = 2,21	10.020	<b>79,95</b> (netto: 67,18)
<b>04.050</b> Eiche Tirol	Natur: Äste, braun gespachtelt, leichtes Farbspiel	2400 x 158 x 15	Natur geölt, gebürstet	4-seitig gefast		7 = 2,65	10.024	<b>68,95</b> (netto: 57,94)



□ = Lagerware

■ = Bestellware





## Für mehr Wohlgefühl

02.130 Eiche Grau  
handgehobelt



02.130 Eiche  
Grau gehobelt

01.106 Eiche XL  
Schwarzwald

04.018  
Eiche naturelle

01.107 Eiche  
XL Westerwald

02.086 Eiche angeräuchert  
Weiß Kurzstab

02.105 Eiche Grau  
Kurzstab

24.004 Eiche XL Via-  
mala, angeräuchert

15.021  
Eiche Grau Retro



Artikelbezeichnung	Sortierung	Maße (mm)	Oberfläche	Kantenausführung	Verbindung	St/VPE = m²	passende Leiste	€/m² inkl. 19% MwSt.
<b>02.130 Eiche Grau gehobelt</b>	Rustikal: Äste, schwarz gespachtelt, starkes Farbspiel	2420 x 187 x 15	Natur geölt, gehobelt	4-seitig gefast		6 = 2,72	10.020	<b>93,95</b> (netto: 78,95)
<b>01.106 Eiche XL Schwarzwald</b>	Rustikal: Äste, schwarz gespachtelt, Splint, starkes Farbspiel	2200 x 260 x 15	Natur geölt, gebürstet, gekalkt	4-seitig gefast		6 = 2,86	01.106	<b>84,95</b> (netto: 71,39)
<b>04.018 Eiche naturelle</b>	Natur: Äste, braun gespachtelt, typische Eichenfarbe	2000 x 192 x 15	Natur geölt, gebürstet	4-seitig gefast		7 = 2,69	10.024	<b>74,95</b> (netto: 62,98)
<b>01.107 Eiche XL Westerwald</b>	Rustikal: Äste, schwarz gespachtelt, Splint, starkes Farbspiel	2200 x 260 x 15	Grau, natur geölt, gebürstet	4-seitig gefast		6 = 3,43	01.107	<b>84,95</b> (netto: 71,39)
<b>02.086 Eiche angeräuchert, Weiß, Kurzstab</b>	Rustikal: Äste, schwarz gespachtelt, Splint, weiß pigmentierte Eichenfarben	1200 x 125 x 10	Natur geölt, handgehobelt	4-seitig gefast		10 = 1,50	02.119	<b>59,95</b> (netto: 50,38)
<b>02.105 Eiche Grau Kurzstab</b>	Rustikal: Äste, schwarz gespachtelt, starkes Farbspiel	1830 x 125 x 10	Natur geölt, gebürstet, handgehobelt	4-seitig gefast		8 = 1,83	10.065	<b>62,95</b> (netto: 52,90)
<b>24.004 Eiche XL Viama, angeräuchert</b>	Rustikal: Äste, used look, schwarz gespachtelt, grau-weiß patiniert	5000 x 140 – 380 x 20	Weiß, natur geölt, gebürstet, naturgetrocknet	4-seitig gefast		-	24.004	<b>229,95</b> (netto: 193,24)
<b>15.021 Eiche Grau Retro</b>	Rustikal: Äste, schwarz gespachtelt, used look, mittleres Farbspiel	2200 x 180 x 13	Natur geölt, gebürstet, gealtert	4-seitig gefast		8 = 3,17	15.021	<b>79,95</b> (netto: 67,18)
<b>01.069 Wildeiche</b>	Rustikal: Äste, schwarz gespachtelt, starkes Farbspiel	1850 x 190 x 14	Natur geölt, gebürstet	4-seitig gefast		8 = 2,81	10.024	<b>49,95</b> (netto: 41,97)
<b>04.024 Gebirglärche</b>	Natur: Äste, braun gespachtelt, gelegentlich mit Astdübeln und Harzgallen, typische Lärchenfarben	1850 x 161 x 15	Natur geölt, gebürstet	4-seitig gefast		7 = 2,08	10.053	<b>58,95</b> (netto: 49,54)
<b>04.011 Eiche astrein</b>	Select: astrein, gleichmäßige, typische Eichenfarben	2000 x 158 x 15	Natur geölt, gebürstet	4-seitig gefast		7 = 2,21	10.024	<b>79,95</b> (netto: 67,18)
<b>02.085 Fasseiche</b>	Rustikal: Äste, schwarz gespachtelt, Splint, starkes Farbspiel	1830 x 125 x 10	Natur geölt, handgehobelt	4-seitig gefast		10 = 2,29	10.024	<b>57,95</b> (netto: 48,70)



= Lagerware  
 = Bestellware

## PROFITIPP

Die vollflächige Verklebung bringt wesentliche Vorteile hinsichtlich des verbesserten Trittschalls sowie einer Effizienz von Fußbodenheizungen. Bei einer Verklebung muss ein dauerelastischer

Kleber verwendet werden. Hierzu empfehlen wir PARFIX ECO plus (besonders emissionsarm, BLAUER-ENGEL-geprüft).



Bild: Haro



15.021  
Eiche Grau Retro

01.069  
Wildeiche

04.024  
Gebirglärche

04.011  
Eiche astrein

02.085  
Fasseiche



## Für jeden Anspruch

02.151  
Räuchereiche



01.096 Quercia Porino angeräuchert



01.035 Räuchereiche Parzival



15.032 Esche bunt



25.005 Eiche Bregenz



01.070 Wildeiche geräuchert



02.087 Eiche angeräuchert Kurzstab



01.061 Nussbaum amerik.



04.020 Robinie thermisch Mocca

Artikelbezeichnung	Sortierung	Maße (mm)	Oberfläche	Kantenausführung	Verbindung	St / VPE = m <sup>2</sup>	passende Leiste	€/ m <sup>2</sup> inkl. 19% MwSt.
<b>01.096 Quercia Porino angeräuchert</b>	Rustikal: Äste, Risse, schwarz gespachtelt, mittleres Farbspiel, Optik wie rohes Holz	1860 x 189 x 15	Natur geölt, gebürstet, supermatt	4-seitig gefast		8 = 2,86	10.022	<b>64,95</b> (netto: 54,58)
<b>01.035 Räucher-eiche Parzival</b>	Rustikal: Äste, Risse, schwarz gespachtelt, starkes Farbspiel	1860 x 189 x 15	Natur geölt, handgehobelt	4-seitig gefast		8 = 2,86	10.022	<b>69,95</b> (netto: 58,78)
<b>15.032 Esche bunt</b>	Rustikal: Äste, starke Farbunterschiede	2200 x 173 x 13	Natur geölt, gebürstet	4-seitig gefast		8 = 3,05	15.032	<b>103,95</b> (netto: 87,35)
<b>25.005 Eiche Bregenz</b>	Rustikal: Äste, schwarz gespachtelt, mittleres Farbspiel	2205 x 142 x 12	Natur geölt, gebürstet, thermo	Gerade Kante		6 = 1,88	01.070	<b>49,95</b> (netto: 41,97)
<b>01.070 Wildeiche geräuchert</b>	Rustikal: Äste, Splint, Risse schwarz gespachtelt, starkes Farbspiel	1850 x 190 x 14	Natur geölt, gebürstet	4-seitig gefast		8 = 2,81	01.070	<b>54,95</b> (netto: 46,18)
<b>02.087 Eiche angeräuchert Kurzstab</b>	Rustikal: Äste, schwarz gespachtelt, Splint, starkes Farbspiel	1830 x 125 x 10	Natur geölt, sägerau	4-seitig gefast		8 = 1,83	10.022	<b>59,95</b> (netto: 50,38)
<b>01.061 Nussbaum amerik.</b>	Rustikal: Äste, schwarz gespachtelt, Splint, mittleres Farbspiel	1860 x 189 x 15	Natur geölt	4-seitig gefast		8 = 2,81	10.034	<b>89,95</b> (netto: 75,59)
<b>04.020 Robinie thermisch Mocca</b>	Natur: kleine Äste, schwarz gespachtelt, starkes Farbspiel	2000 x 138 x 15	Natur geölt, gebürstet	4-seitig gefast		7 = 1,93	04.020	<b>132,95</b> (netto: 111,72)
<b>02.100 Nussbaum amerik. Kurzstab</b>	Natur: teilweise Äste, Splint, charaktervolles, starkes Farbspiel	1830 x 125 x 10	Lackiert	4-seitig gefast		8 = 1,83	10.035	<b>73,95</b> (netto: 62,14)
<b>03.063 Eiche Braun hochglanz</b>	Rustikal: Äste, schwarz gespachtelt, mittleres Farbspiel	2200 x 180 x 13	Lackiert, gebürstet	4-seitig gefast		4 = 1,58	Weiß	<b>94,95</b> (netto: 79,79)
<b>02.151 Räuchereiche</b>	Rustikal: Äste, schwarz gespachtelt, Splint, ausgeprägtes Farbspiel	2420 x 187 x 15	Natur geölt, gebürstet	4-seitig gefast		6 = 2,72	10.027	<b>92,95</b> (netto: 78,10)


 = Lagerware

 = Bestellware

## PROFI TIPP

Dreischicht-Fertigparkettböden sind für den Einsatz auf Fußbodenheizungen geeignet. Die schwimmende Verlegung oder die vollflächige Verklebung haben sich bewährt.

Unsere Verkaufsberater beantworten Ihre technischen Fragen gerne.



Bild: Gustav Köhns

02.100 Nussbaum amerik. Kurzstab

02.100 Nussbaum amerik. Kurzstab

03.063 Eiche Braun Hochglanz

02.151 Räuchereiche




## Für antiken Charme

02.099  
Tigereiche pur



02.101  
Eiche Weiß



02.097  
Ahorn Tigerbraun



02.092  
Eiche Grau-Weiß



01.100  
Eiche Falkenstein



02.099  
Tigereiche pur



02.093  
Fasseiche

## CHARAKTERSTARK WOHNEN.

Wie der Name schon verrät, werden Manufakturdielen einzeln und von Hand bearbeitet. Aufwendig gebürstet und geölt, gleicht keine Holzdielen der anderen. Ihr Fußboden wird zum aufregenden Unikat, das seinesgleichen sucht.

Dielen mit Altholzcharakter erhalten Sie bei Habisreutinger auch für Ihre Wände. Für noch mehr uriges Lebensgefühl in Ihrem Zuhause. Tauchen Sie ein in unsere natürlichen Welten. Wir haben für jeden Wunsch das richtige Holz auf Lager.

Artikelbezeichnung	Sortierung	Maße (mm)	Oberfläche	Kantenausführung	Verbindung	St / VPE = m <sup>2</sup>	passende Leiste	€/ m <sup>2</sup> inkl. 19 % MwSt.
<b>02.101 Eiche Weiß</b>	Rustikal: Äste, Risse, schwarz gespachtelt, starkes Farbspiel, Altholzoptik	2420 x 187 x 15	Natur geölt, Altholzdesign	4-seitig gefast		6 = 2,72	02.148	<b>97,95</b> (netto: 82,31)
<b>02.092 Eiche Grau-Weiß</b>	Rustikal: Äste, Risse, schwarz gespachtelt, starkes Farbspiel, Altholzoptik	1900 x 190 x 15	Natur geölt, Altholzdesign	4-seitig gefast		6 = 2,17	10.020	<b>114,95</b> (netto: 96,60)
<b>01.100 Eiche Falkenstein</b>	Rustikal: Äste, Risse, schwarz gespachtelt, starkes Farbspiel, Altholzoptik	1860 x 148 x 14	Natur geölt, Altholzdesign mit Ausbesserungen und Sägespuren	4-seitig gefast		8 = 2,20	01.100	<b>99,95</b> (netto: 83,99)
<b>02.099 Tigereiche pur</b>	Rustikal: Äste, Risse, schwarz gespachtelt, starkes Farbspiel, Altholzoptik	2420 x 187 x 15	Natur geölt, Altholzdesign	4-seitig gefast		6 = 2,72	10.025	<b>99,95</b> (netto: 83,99)
<b>02.093 Fasseiche</b>	Rustikal: Äste, Risse schwarz gespachtelt, starkes Farbspiel, Altholzoptik	1900 x 190 x 15	Natur geölt, Altholzdesign	4-seitig gefast		6 = 2,17	10.022	<b>114,95</b> (netto: 96,60)
<b>02.097 Ahorn Tigerbraun</b>	Rustikal: herausgehobene Äste, used look, Risse, schwarz gespachtelt	1900 x 190 x 15	Natur geölt, handgearbeitet	4-seitig gefast		6 = 2,17	02.097	<b>99,95</b> (netto: 83,99)
<b>02.096 Eiche Manufakt</b>	Rustikal: Äste, Risse, schwarz gespachtelt, starkes Farbspiel, Altholzoptik	1900 x 190 x 15	Natur geölt, Holzdübel	4-seitig gefast		6 = 2,17	02.804	<b>132,95</b> (netto: 111,72)
<b>02.091 Eiche Schwalbenschwanz</b>	Rustikal: Äste, Risse, schwarz gespachtelt, starkes Farbspiel, Altholzoptik	1900 x 190 x 15	Natur geölt, Schwalbenschwanzdübel	4-seitig gefast		6 = 2,17	10.027	<b>134,95</b> (netto: 113,40)



= Lagerware  
 = Bestellware

### PROFI TIPP

Auch als Wandbelag gibt dieser Belag Ihrem Raum einen neuen Charakter.



Bild: Gustav Kährs



**02.097 Ahorn Tigerbraun**      **02.096 Eiche Manufakt**

**02.093 Fasseiche**      **02.091 Eiche Schwalbenschwanz**



## Für mehr Individualität

04.213  
Eiche Creme

							
22.241 Eiche Weiß, Maxistab	22.248 Eiche Saphir*	22.236 Eiche Weiß	22.206 Ahorn amerik.*	22.242 Eiche Diamant, Maxistab	02.137 Eiche Weiß	22.238 Eiche*	22.240 Eiche

## HÄLT UND HÄLT.

Zweischicht-Parkett besteht aus einem Trägermaterial und der Massivholz-Nutzschicht und wird mit dem Estrich stabil verklebt. Daher ist es nicht nur besonders dünn, sondern auch besonders langlebig. Die geringe Aufbauhöhe eignet sich gut

für Räume mit Fußbodenheizung. Bei Renovierungen profitieren Sie außerdem von der leichten, praktischen und schnellen Handhabung.

Artikelbezeichnung	Sortierung	Maße (mm)	Oberfläche	Kantenausführung	Verbindung	VPE = m <sup>2</sup>	passende Leiste	€/m <sup>2</sup> inkl. 19% MwSt.
<b>22.241</b> Eiche Weiß, Maxistab	Rustikal	2100 x 190 x 10	Weiß, natur geölt, gebürstet	4-seitig gefast		2,80	10.020	<b>79,95</b> (netto: 67,18)
<b>22.248</b> Eiche Saphir*	Rustikal	630 x 90 x 10	Weiß, natur geölt	Gerade Kante		2,16	10.020	<b>49,95</b> (netto: 41,97)
<b>22.236</b> Eiche Weiß	Rustikal	500 x 70 x 9	Weiß, natur geölt	Gerade Kante		2,80	10.021	<b>43,95</b> (netto: 36,93)
<b>22.206</b> Ahorn amerik.*	Natur	500 x 70 x 10	Lackiert	Gerade Kante		2,38	10.015	<b>63,95</b> (netto: 53,74)
<b>22.242</b> Eiche Diamant, Maxistab	Rustikal	2100 x 190 x 10	Hell, natur geölt, gebürstet	4-seitig gefast		2,80	22.242	<b>79,95</b> (netto: 67,18)
<b>02.137</b> Eiche Weiß	Rustikal	1800 x 180 x 11	Weiß, natur geölt, gebürstet	4-seitig gefast		3,04	10.021	<b>74,95</b> (netto: 62,98)
<b>22.238</b> Eiche*	Rustikal	630 x 90 x 10	Natur geölt, gebürstet	4-seitig gefast		2,04	10.025	<b>56,95</b> (netto: 47,86)
<b>22.240</b> Eiche	Rustikal	2100 x 190 x 10	Natur geölt, gebürstet	4-seitig gefast		2,80	10.024	<b>69,95</b> (netto: 58,78)
<b>04.207</b> Ahorn amerik., Maxistab	Select	1200 x 120 x 10	Matt lackiert, geschliffen	4-seitig gefast		1,58	10.015	<b>99,95</b> (netto: 83,99)
<b>04.046</b> Ahorn amerik., Maxistab	Select	1200 x 120 x 13	Matt lackiert, geschliffen	4-seitig gefast		1,15	10.015	<b>112,95</b> (netto: 94,92)
<b>15.011</b> Eiche	Rustikal	490 x 70 x 9	Lackiert	Gerade Kante		2,74	10.025	<b>34,95</b> (netto: 29,37)
<b>02.136</b> Eiche, Maxistab	Rustikal	1800 x 180 x 11	Natur geölt, gebürstet	4-seitig gefast		3,04	10.024	<b>69,95</b> (netto: 58,78)
<b>22.249</b> Eiche Michelangelo	Rustikal	1400 x 140 x 10	Natur geölt, gebürstet	4-seitig gefast		1,96	10.024	<b>54,95</b> (netto: 46,18)
<b>22.247</b> Eiche Ambiente*	Rustikal	630 x 90 x 10	Natur geölt	Gerade Kante		2,16	10.024	<b>42,95</b> (netto: 36,09)
<b>04.213</b> Eiche Creme	Rustikal	1200 x 120 x 10	Natur geölt, gebürstet	4-seitig gefast		1,58	10.024	<b>74,95</b> (netto: 62,98)


Zweischicht-Parkett



\*Zweischicht-Parkett ist als Würfel, Fischgrät und English Verband erhältlich.

= Lagerware

= Bestellware



04.207 | 04.046 Ahorn amerik., Maxistab

15.011 Eiche

02.136 Eiche, Maxistab

22.249 Eiche Michelangelo

22.247 Eiche Ambiente\*

04.213 Eiche Creme



## Für alle Raumgrößen

04.053 Nussbaum  
amerik., Maxistab

							
04.214 Gebirgslärche	22.250 Esche lebhaft*	22.243 Eiche Grau	22.216 Buche ged.	04.200   04.039 Kirschbaum amerik., Maxistab	04.211 Eiche Braun	04.210   04.053 Nussbaum amerik., Maxistab	22.203 Akazie ged.



## UNENDLICHE VARIATIONEN.

Hochwertiges Zweischicht-Parkett bekommen Sie bei uns in kleinen Stäben bis hin zu großen Dielen. Damit eignen sich unsere Kollektionen für alle Wohnraumgrößen.

Würfel, Fischgrät oder englischer Verband? Lassen Sie sich zeigen, wie unterschiedliche Muster zu Ihrem persönlichen Lebensstil beitragen können.

Artikelbezeichnung	Sortierung	Maße (mm)	Oberfläche	Kantenausführung	Verbindung	VPE = m <sup>2</sup>	passende Leiste	€/m <sup>2</sup> inkl. 19% MwSt.
<b>04.214</b> Gebirglärche	Rustikal	2000 x 180 x 10	Natur geölt, gebürstet	4-seitig gefast		3,61	10.053	<b>72,95</b> (netto: 61,30)
<b>22.250</b> Esche lebhaft*	Rustikal	500 x 70 x 10	Matt lackiert	Gerade Kante		2,52	10.059	<b>39,95</b> (netto: 33,57)
<b>22.243</b> Eiche Grau	Rustikal	2100 x 190 x 10	Grau, natur geölt, gebürstet	4-seitig gefast		2,80	22.243	<b>79,95</b> (netto: 67,18)
<b>22.216</b> Buche ged.	Rustikal	500 x 70 x 9	Matt lackiert	Gerade Kante		2,80	10.017	<b>36,95</b> (netto: 31,05)
<b>04.200</b> Kirschbaum amerik., Maxistab	Select	1200 x 120 x 10	Matt lackiert, geschliffen	4-seitig gefast		1,58	10.029	<b>122,95</b> (netto: 103,32)
<b>04.039</b> Kirschbaum amerik., Maxistab	Select	1200 x 120 x 13	Matt lackiert, geschliffen	4-seitig gefast		1,18	10.029	<b>137,95</b> (netto: 115,92)
<b>04.211</b> Eiche Braun	Rustikal	1200 x 120 x 10	Natur geölt, gebürstet, thermisch behandelt	4-seitig gefast		1,58	10.027	<b>94,95</b> (netto: 79,79)
<b>04.210</b> Nussbaum amerik., Maxistab	Natur	1200 x 120 x 10	Natur geölt, geschliffen	4-seitig gefast		1,58	10.034	<b>127,95</b> (netto: 107,52)
<b>04.053</b> Nussbaum amerik., Maxistab	Natur	1200 x 120 x 13	Natur geölt, geschliffen	4-seitig gefast		1,15	10.034	<b>139,95</b> (netto: 117,61)
<b>22.203</b> Akazie ged.	Rustikal	630 x 90 x 10	Natur geölt, gebürstet	4-seitig gefast		2,16	15.010	<b>79,95</b> (netto: 67,18)
<b>22.218</b> Nussbaum amerik.	Rustikal	500 x 70 x 9	Matt lackiert	Gerade Kante		2,80	10.035	<b>62,95</b> (netto: 52,90)
<b>22.245</b> Räuchereiche*	Rustikal	630 x 90 x 10	Natur geölt, gebürstet	4-seitig gefast		2,04	10.027	<b>62,95</b> (netto: 52,90)
<b>22.244</b> Räuchereiche	Rustikal	2100 x 190 x 10	Natur geölt, gebürstet	4-seitig gefast		2,80	10.027	<b>86,95</b> (netto: 73,07)
<b>22.237</b> Räuchereiche*	Rustikal	500 x 70 x 9	Natur geölt	Gerade Kante		2,80	10.027	<b>52,95</b> (netto: 44,50)













## WPT-Holzfußböden:

Große, strapazierfähige Dielenformate zu sehr gutem PreisLeistungsverhältnis. Er vereint Dank neuer Technologie, Optik und Nutzen in einer perfekten Form. Durch die unlösbare Verbindung von Echtholz-furnier, eingebettet in einer patentierten Wood-Powder-Basis, wird eine gehärtete, widerstandsfähige Oberfläche erzeugt.

WPT-Holzfußböden finden dort ihren Einsatz, wo sie besonderen, mechanischen Beanspruchungen ausgesetzt sind. Ohne Kompromisse in Design und Dimension!

# Ressourcen schonend schön

























03.069  
Eiche XXL

							
03.073 Eiche XL/XXL Weiß	02.115 Eiche Weiß	02.065 Ahorn amerik., 2-Stab	03.070 Lärche XXL	02.068 Buche, 2-Stab	19.002 Asteiche	22.002 Eiche Charakter	03.079 Eiche lebhaft XXL

## IN ALLEN HOLZARTEN.

Furnierböden sind durch ihre geringe Aufbauhöhe leicht und flexibel in fast allen Räumen verlegbar. Die Holzoberflächen garantieren die guten Eigenschaften, die auch Echtholzböden versprechen: Fußwarm, pflegeleicht und extrem langlebig.

Habisreutinger bietet Ihnen Furnierböden in fast allen Holzarten. Ob fürs Schlafzimmer, im Kinderzimmer oder den Essbereich: Für jeden Bedarf bekommen Sie bei uns auch die passende und preiswerte Alternative zum Massivholzboden.



Artikelbezeichnung	Sortierung	Maße (mm)	Oberfläche	Kantenausführung	Verbindung	St / VPE = m <sup>2</sup>	passende Leiste	€/ m <sup>2</sup> inkl. 19 % MwSt.
<b>03.073</b> Eiche XL Weiß, WPT	Natur	2200 x 270 x 11	Weiß, natur geölt, gebürstet	 4-seitig gefast		4 = 2,38	03.073	<b>56,95</b> (netto: 47,85)
<b>03.073</b> Eiche XXL Weiß, WPT	Natur	2600 x 320 x 11	Weiß, natur geölt, gebürstet	 4-seitig gefast		3 = 2,50	03.073	<b>59,95</b> (netto: 50,38)
<b>02.115</b> Eiche Weiß	Rustikal	1810 x 150 x 7	Weiß, natur geölt	 4-seitig gefast		12 = 3,26	10.020	<b>34,95</b> (netto: 29,37)
<b>02.065</b> Ahorn amerik., 2-Stab	Select	1225 x 193 x 7	Lackiert	 Gerade Kante		12 = 2,84	10.015	<b>29,95</b> (netto: 25,17)
<b>03.070</b> Lärche XXL, WPT	Rustikal	2600 x 320 x 11	Natur geölt, gebürstet	 4-seitig gefast		3 = 2,50	03.070	<b>54,95</b> (netto: 46,18)
<b>02.068</b> Buche, 2-Stab	Select	1225 x 193 x 7	Lackiert	 Gerade Kante		12 = 2,84	10.017	<b>22,95</b> (netto: 19,29)
<b>19.002</b> Asteiche	Natur	1383 x 159 x 9	Matt lackiert	 4-seitig gefast		9 = 1,98	10.024	<b>39,95</b> (netto: 33,57)
<b>22.002</b> Eiche Charakter, WPT	Rustikal	2200 x 223 x 11	Natur geölt, gebürstet	 4-seitig gefast		4 = 1,96	10.024	<b>49,95</b> (netto: 41,97)
<b>03.079</b> Eiche lebhaft XXL, WPT	Natur/Rustikal	2600 x 320 x 11	Natur geölt, gebürstet	 4-seitig gefast		3 = 2,50	10.024	<b>59,95</b> (netto: 50,38)
<b>03.069</b> Eiche XXL, WPT	Rustikal	2600 x 320 x 11	Natur geölt, gebürstet	 4-seitig gefast		3 = 2,50	10.024	<b>54,95</b> (netto: 46,18)
<b>02.113</b> Eiche, 2-Stab	Rustikal	1225 x 193 x 7	Lackiert	 Gerade Kante		12 = 2,84	10.025	<b>23,95</b> (netto: 20,13)
<b>02.111</b> Eiche Mattlack	Natur	1810 x 150 x 7	Matt lackiert	 4-seitig gefast		12 = 3,26	10.025	<b>34,95</b> (netto: 29,37)
<b>02.114</b> Eiche lebhaft	Rustikal	1810 x 150 x 7	Natur geölt	 4-seitig gefast		12 = 3,26	10.024	<b>34,95</b> (netto: 29,37)
<b>02.131</b> Eiche Braun-Grau	Rustikal	1810 x 150 x 7	Natur geölt	 4-seitig gefast		12 = 3,26	10.022	<b>36,95</b> (netto: 31,05)

Furnierböden



= Lagerware

= Bestellware




03.069 Eiche XXL      02.113 Eiche, 2-Stab      02.111 Eiche Mattlack      03.073 Eiche XL/XXL Weiß      02.114 Eiche lebhaft      02.131 Eiche Braun-Grau



Bild: Meisner

## Große Dielen für kleines Geld

03.075  
Eiche Grau XL/XXL



19.005  
Eiche Grau Hirnholz

03.076 Eiche  
XL/XXL Naturpur

03.075 Eiche XL/XXL  
Grau

03.077 Eiche XL/XXL  
Cappuccino

02.062 Kirschbaum  
amerik., 2-Stab

19.004  
Eiche Altholz

## NACHHALTIG LEBEN.

Furnierböden sind besonders sparsam in der Produktion: Aus einem Kubikmeter Holz lassen sich 800 bis 1000 Quadratmeter Furnier herstellen. Das schont Ihren Geldbeutel und unsere Natur. Für ein gutes Gefühl lange nach dem Kauf.

Schwimmende Verlegung, die geringe Dicke und beste Holzqualität sorgen außerdem dafür, dass Fußböden aus Furnier besonders druckstabil und langlebig sind. Haben Sie sich einmal entschieden, ist Ihnen damit viel Freude garantiert.

Artikelbezeichnung	Sortierung	Maße (mm)	Oberfläche	Kantenausführung	Verbindung	St/VPE = m <sup>2</sup>	passende Leiste	€/m <sup>2</sup> inkl. 19 % MwSt.
<b>19.005 Eiche Grau Hirnholz</b>	Rustikal	1383 x 159 x 8,5	Matt lackiert	4-seitig gefast	Klick-Verbindung	11 = 2,42	19.005	<b>34,95</b> (netto: 29,37)
<b>03.076 Eiche XL Naturpur, WPT</b>	Rustikal	2200 x 270 x 11	Natur geölt, gebürstet	2-seitig gefast	Klick-Verbindung	4 = 2,38	03.076	<b>57,95</b> (netto: 48,70)
<b>03.076 Eiche XXL Naturpur, WPT</b>	Rustikal	2600 x 320 x 11	Natur geölt, gebürstet	2-seitig gefast	Klick-Verbindung	3 = 2,50	03.076	<b>59,95</b> (netto: 50,38)
<b>03.075 Eiche XL Grau, WPT</b>	Rustikal	2200 x 270 x 11	Natur geölt, gebürstet	2-seitig gefast	Klick-Verbindung	4 = 2,38	03.075	<b>57,95</b> (netto: 48,70)
<b>03.075 Eiche XXL Grau, WPT</b>	Rustikal	2600 x 320 x 11	Natur geölt, gebürstet	2-seitig gefast	Klick-Verbindung	3 = 2,50	03.075	<b>59,95</b> (netto: 50,38)
<b>03.077 Eiche XL Cappuccino, WPT</b>	Rustikal	2200 x 270 x 11	Natur geölt, gebürstet	2-seitig gefast	Klick-Verbindung	4 = 2,38	03.077	<b>57,95</b> (netto: 48,70)
<b>03.077 Eiche XXL Cappuccino, WPT</b>	Rustikal	2600 x 320 x 11	Natur geölt, gebürstet	2-seitig gefast	Klick-Verbindung	3 = 2,50	03.077	<b>59,95</b> (netto: 50,38)
<b>02.062 Kirschbaum amerik., 2-Stab</b>	Select	1225 x 193 x 7	Lackiert	Gerade Kante	Klick-Verbindung	12 = 2,84	10.029	<b>32,95</b> (netto: 27,69)
<b>19.004 Eiche Altholz</b>	Rustikal	1383 x 159 x 8,5	Matt lackiert	4-seitig gefast	Klick-Verbindung	11 = 2,42	19.004	<b>34,95</b> (netto: 29,37)
<b>03.078 Nussbaum amerik. XL, WPT</b>	Rustikal	2200 x 270 x 11	Matt lackiert	2-seitig gefast	Klick-Verbindung	4 = 2,38	10.035	<b>62,95</b> (netto: 52,90)
<b>19.003 Sucupira Mattlack</b>	Rustikal	1383 x 159 x 8,5	Matt lackiert	4-seitig gefast	Klick-Verbindung	11 = 2,42	19.003	<b>43,95</b> (netto: 36,93)
<b>02.066 Nussbaum amerik., 2-Stab</b>	Select	1225 x 193 x 7	Lackiert	Gerade Kante	Klick-Verbindung	12 = 2,84	10.035	<b>33,95</b> (netto: 28,53)
<b>02.132 Räuhereiche</b>	Rustikal	1810 x 150 x 7	Natur geölt	4-seitig gefast	Klick-Verbindung	12 = 3,26	02.112	<b>39,95</b> (netto: 33,57)

Furnierböden



= Lagerware

= Bestellware





Bild: Gustav Köhns



03.078 Nussbaum amerik. XL

19.003 Sucupira Mattlack

02.066 Nussbaum amerik., 2-Stab

02.066 Nussbaum amerik., 2-Stab

02.132 Räuhereiche



## Für mehr Lebendigkeit

12.009  
Eiche Grau



06.183  
Lärche Weiß

12.005  
Eiche Weiß

01.072  
Fichte Nordisch

12.009  
Eiche Grau

12.008 Eiche Grau,  
Sägeschnitt

12.012  
Eiche handgehobelt

06.203  
Zirbelkiefer

12.024  
Esche Weiß

## GESUNDES WOHNEN.

Mehr Holz geht nicht: Massivholzdielen sind komplett aus natürlichem Rohstoff gefertigt. Langlebig und robust tragen sie zu einem besonders guten Wohnklima bei. Natürliche Prozesse wie Quellen und Schwinden sind unvermeidbar.

Massivdielen erhalten Sie mit Nut und Feder zur Endlosverlegung. Gebrochene Kanten verhindern leichte Überstände. Damit können Sie Ihr Stück Natur praktisch in fast jedem Raum verlegen – und jeden Tag aufs Neue genießen.

Artikelbezeichnung	Sortierung	Maße (mm)	Oberfläche	passende Leiste	€/ m <sup>2</sup> inkl. 19 % MwSt.
<b>06.183</b> Lärche Weiß	Rustikal	1973 x 137 x 20	Weiß, natur geölt, geschliffen	06.183	<b>54,95</b> (netto: 46,18)
<b>12.005</b> Eiche Weiß	Rustikal	500 – 2300 x 200 x 20	Echter Bandsägeschnitt, Schneeweiß geölt	12.005	<b>142,95</b> (netto: 120,13)
<b>01.072</b> Fichte Nordisch	Natur	3000 – 5100 x 146 x 21	Roh	10.060	<b>25,95</b> (netto: 21,81)
<b>12.009</b> Eiche Grau	Rustikal	500 – 2300 x 200 x 20	Natur geölt, nicht gekittet, nicht geschliffen, angeräuchert mit Hobelschlägen, mit Bandsägeschnitt	12.009	<b>124,95</b> (netto: 105,00)
<b>12.008</b> Eiche Grau, Sägeschnitt	Rustikal	500 – 2300 x 160 x 20	Natur geölt, angeräuchert, nicht gekittet, Hobelschlägen	12.008	<b>112,95</b> (netto: 94,92)
<b>12.012</b> Eiche handgehobelt	Rustikal	400 – 2300 x 140 x 14	Weiß, natur geölt, handgehobelt	12.012	<b>106,95</b> (netto: 89,87)
<b>06.203</b> Zirbelkiefer	Rustikal	1973 x 137 x 20	Natur geölt, angenehmer Duft im Raum	04.059	<b>112,95</b> (netto: 94,92)
<b>12.024</b> Esche Weiß	Rustikal	500 – 2300 x 140 x 20	Weiß vorgeölt	12.024	<b>88,95</b> (netto: 74,75)
<b>12.004</b> Eiche Bandsägeschnitt	Rustikal	400 – 2300 x 140 x 14	Weiß, natur geölt, gebürstet	12.004	<b>113,95</b> (netto: 95,76)
<b>12.014</b> Eiche Weiß handgehobelt	Rustikal	400 – 2300 x 140 x 14	Weiß, natur geölt, handgehobelt	12.014	<b>118,95</b> (netto: 99,96)
<b>12.002</b> Eiche Barrique Weiß geölt	Rustikal	400 – 2300 x 140 x 14	Weiß, natur geölt, geschliffen	12.002	<b>66,95</b> (netto: 56,26)
<b>20.002</b> Buche Finline	Rustikal	2200 x 152 x 20	Natur geölt	10.055	<b>72,95</b> (netto: 61,30)
<b>20.001</b> Buche ged.	Rustikal	300 – 2135 x 115 x 20	Lackiert	20.001	<b>59,95</b> (netto: 50,38)



= Lagerware

= Bestellware

### PROFI TIPP

Bitte beachten Sie unbedingt unseren Verarbeitungsvorschlag zum Verkleben von Massivdielen. Um starke Fugenbildung zu vermeiden, sollte die Luftfeuchte zwischen 40 und 60 % sein, bei einer

Temperatur von ca. 20 °C. Überprüfen Sie bitte vor der Verlegung die Werte mit einem Hygrometer.



12.004 Eiche Bandsägeschnitt

12.014 Eiche Weiß handgehobelt

12.002 Eiche Barrique Weiß geölt

20.002 Buche Finline

20.001 Buche ged.



## Für gutes Wohnklima

12.015  
Eiche dunkel



06.184  
Lärche



12.001  
Eiche Barrique



12.013  
Eiche handgehobelt



12.011 Eiche ange-  
räuchert handgehobelt



12.007  
Eiche Braun gealtert




Artikelbezeichnung	Sortierung	Maße (mm)	Oberfläche	passende Leiste	€/ m <sup>2</sup> inkl. 19% MwSt.
<b>06.184</b> <b>Lärche</b>	Rustikal	1973 x 137 x 20	Natur geölt, gebürstet	10.053	<b>54,95</b> (netto: 46,18)
<b>12.001</b> <b>Eiche Barrique</b>	Rustikal	500 – 1800 x 140 x 14	Natur geölt	10.051	<b>56,95</b> (netto: 47,86)
<b>12.013</b> <b>Eiche handgehobelt</b>	Rustikal	400 – 2300 x 140 x 14	Natur geölt, handgehobelt	12.013	<b>106,95</b> (netto: 89,87)
<b>12.011</b> <b>Eiche angeräuchert handgehobelt</b>	Rustikal	400 – 2300 x 140 x 14	Natur geölt, angeräuchert, handgehobelt, gebürstet	12.011	<b>112,95</b> (netto: 94,92)
<b>12.007</b> <b>Eiche Braun gealtert</b>	Rustikal	500 – 2300 x 200 x 20	Natur geölt, angeräuchert, gealtert, leicht gebürstet, kantenbeschädigt, ohne Stimfase	12.007	<b>124,95</b> (netto: 105,00)
<b>12.003</b> <b>Eiche angeräuchert</b>	Rustikal	400 – 2300 x 140 x 14	Natur geölt, geschliffen	12.003	<b>96,95</b> (netto: 81,47)
<b>12.006</b> <b>Eiche Braun Bandsägeschnitt</b>	Rustikal	400 – 2300 x 140 x 14	Natur geölt, angeräuchert, gealtert	12.006	<b>116,95</b> (netto: 98,27)
<b>12.015</b> <b>Eiche dunkel</b>	Rustikal	500 – 2300 x 160 x 20	Natur geölt, nicht gekittet, nicht geschliffen, mit Hobelschlägen, gealtert, kantenbeschädigt	12.015	<b>114,95</b> (netto: 96,60)
<b>12.010</b> <b>Eiche Weiß gekalkt</b>	Rustikal	500 – 2300 x 200 x 20	Natur geölt, leicht gebürstet, gelaugt, weißgrau gekalkt	12.010	<b>136,95</b> (netto: 115,08)

Massivleiten & Tafelparkett

Alle Böden mit der Nr. 12.xxx sind gegen Aufpreis/Abschlag in verschiedenen Dimensionen und Sortierungen in 14 oder 20 mm Stärke und von 140 – 220 mm Breite und mit massiver 3-Schicht-Eiche-Trägerplatte erhältlich. Diese Beläge sind Fußbodenheizung geeignet.



= Lagerware  
 = Bestellware





## Für viele Generationen

12.022 Fischgrät  
Eiche Weiß, 90°



12.022 Fischgrät  
Eiche Weiß, 90°



12.020  
Fischgrät Eiche, 60°



12.018 Tafelparkett  
Versailles

## KLASSISCHE FUSSBODENKUNST.

Aus ganzen Stücken gefertigt, besticht Tafelparkett durch die natürliche Maserung im Holz. In schmalen Stäben wird es zu spannenden Mustern und Ornamenten verlegt. Das Fischgrätmuster ist eine klassische Form, die wieder modern ist.

Tafelparkett wird von Hand gefertigt und kann viele Male abgeschliffen werden. Damit verleiht es Ihrem Zuhause auf lange Zeit einen edlen Charakter. Mehr noch: Mit jedem Jahr gewinnt der König unter den Holzfußböden an Charme und Ausdruck.

Artikelbezeichnung	Sortierung	Maße (mm)	Oberfläche	passende Leiste	€/m <sup>2</sup> inkl. 19% MwSt.
<b>12.022</b> Fischgrät Eiche Weiß, 90°	Rustikal	840 x 140 x 20	Weiß, natur geölt, gebürstet	12.022	<b>122,95</b> (netto: 103,32)
<b>12.020</b> Fischgrät Eiche, 60°	Rustikal	750 x 125 x 20	Natur geölt, gebürstet	10.051	<b>109,95</b> (netto: 92,40)
<b>12.018</b> Tafelparkett Versailles	Rustikal	980 x 980 x 20	Natur geölt, gebürstet	10.051	<b>327,95</b> (netto: 275,60)
<b>12.021</b> Fischgrät Eiche angeräuchert, 90°	Rustikal	840 x 140 x 20	Natur geölt, gebürstet	12.021	<b>114,95</b> (netto: 96,60)
<b>12.019</b> Fischgrät Eiche dunkel, 60°	Rustikal	600 x 100 x 20	Natur geölt, gebürstet	12.019	<b>113,95</b> (netto: 95,76)
<b>12.017</b> Tafelparkett Versailles angeräuchert	Rustikal	980 x 980 x 20	Natur geölt, gebürstet	12.003	<b>333,95</b> (netto: 280,63)

Massivlelen & Tafelparkett



= Lagerware

= Bestellware



12.021 Fischgrät Eiche angeräuchert, 90°



12.019 Fischgrät Eiche dunkel, 60°



Bild: Edelholzpro

12.017 Tafelparkett Versailles angeräuchert

12.017 Tafelparkett Versailles angeräuchert



## Für jede Beanspruchung

20.155 Industrieparkett  
Eiche 22 mm



Englischer Verband



Industrie



Mosaik

## STABIL UND LANGLEBIG.

Massivparkette erhalten Sie bei Habisreuting in vielen Holzvarianten. Auch bei der Verlegetechnik haben Sie jede Menge Gestaltungsfreiheit: Mit Mosaik-Würfel, paralleler Verband oder englischer Verband lassen sich tolle Raumeffekte erzielen.

Industrieparkett wird hochkant verlegt und erhält dadurch eine besonders hohe Stabilität. Alle Massivparkette sind reine Naturprodukte. Sie wirken sich positiv auf die Wohnatmosphäre und das Raumklima aus.

### Mosaikparkett

8 mm stark, 160 mm Lamellenlänge, Oberfläche roh

Holzart	VPE = m <sup>2</sup>	Würfel €/ m <sup>2</sup> inkl. 19 % MwSt.	Englischer Verband €/ m <sup>2</sup> inkl. 19 % MwSt.	Paralleler Verband €/ m <sup>2</sup> inkl. 19 % MwSt.
Ahorn europ. natur	4,10	<b>24,95</b> (netto: 20,97)	<b>27,95</b> (netto: 23,49)	<b>26,95</b> (netto: 22,65)
Akazie ged. natur	4,10	<b>42,95</b> (netto: 36,09)	<b>44,95</b> (netto: 37,77)	<b>42,95</b> (netto: 36,09)
Buche ged. natur	4,10	<b>21,95</b> (netto: 18,45)	<b>23,95</b> (netto: 20,13)	<b>22,95</b> (netto: 19,29)
<b>20.157   20.158</b> Eiche natur	4,10	<b>16,95</b> (netto: 14,24)	<b>19,95</b> (netto: 16,76)	<b>17,95</b> (netto: 15,08)
Eiche rustikal	4,10	<b>13,95</b> (netto: 11,72)	<b>16,95</b> (netto: 14,24)	<b>14,95</b> (netto: 12,56)
Räuchereiche natur	4,10	<b>33,95</b> (netto: 28,53)	<b>36,95</b> (netto: 31,05)	<b>34,95</b> (netto: 29,37)
Kirschbaum amerik. Standard	4,10	<b>31,95</b> (netto: 26,85)	<b>34,95</b> (netto: 29,37)	<b>32,95</b> (netto: 27,69)
Nussbaum amerik. natur	4,10	<b>42,95</b> (netto: 36,09)	<b>44,95</b> (netto: 37,77)	<b>43,95</b> (netto: 36,93)



Massivparkett bietet Ihnen unterschiedliche Gestaltungsmöglichkeiten für Ihren Boden.



Mosaik-Würfel



Paralleler Verband



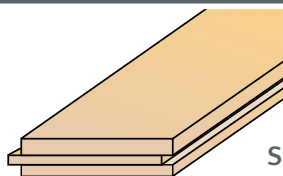
Englischer Verband

Massivparkett

### Stabparkett

22 mm stark, mit Nut und Feder, Stabgröße: 500 x 70 mm, Oberfläche roh

Holzart	VPE = m <sup>2</sup>	Natur €/ m <sup>2</sup> inkl. 19 % MwSt.	Rustikal €/ m <sup>2</sup> inkl. 19 % MwSt.
Ahorn europ.	1,12	<b>79,95</b> (netto: 67,18)	<b>72,95</b> (netto: 61,30)
Buche ged.	0,70	<b>62,95</b> (netto: 52,90)	<b>59,95</b> (netto: 50,38)
Eiche	0,70	<b>49,95</b> (netto: 41,97)	<b>34,95</b> (netto: 29,37)
Räuchereiche	1,12	<b>77,95</b> (netto: 65,50)	




Stabparkett

### Industrieparkett

160 mm Lamellenlänge, Oberfläche roh

Holzart	€/ m <sup>2</sup> inkl. 19 % MwSt. 22 mm stark, 8 mm Lamellenbreite	€/ m <sup>2</sup> inkl. 19 % MwSt. 10 mm stark, 8 mm Lamellenbreite
Ahorn europ.	<b>34,95</b> (netto: 29,37)	<b>26,95</b> (netto: 22,65)
Buche	<b>28,95</b> (netto: 24,33)	<b>25,95</b> (netto: 21,81)
<b>20.155   20.156</b> Eiche	<b>24,95</b> (netto: 20,97)	<b>22,95</b> (netto: 19,29)
Räuchereiche	<b>42,95</b> (netto: 36,09)	<b>34,95</b> (netto: 29,37)



Industrieparkett

Hochkant-Industrieparkett gibt es in der Sortierung Rustikal (harmonische Sortierung auf Anfrage)  
Es unterliegt keiner Norm.

Holzarttypische Merkmale und Farbunterschiede sind zu tolerieren.

= Lagerware

= Bestellware



Bild: M. Kaindl

## Für jeden Wohnstil

19.137  
Esche Grau



03.151  
Ahorn Weiß



03.186  
Holzapfel



19.137  
Esche Grau



03.188  
Eiche astig



03.152  
Eiche



03.148  
Ahorn




Bild: Meisterfoto

03.150  
Nussbaum

## GESTALTUNGSFREIHEIT PUR.

Laminat ist nicht nur besonders strapazierfähig und pflegeleicht, sondern auch einfach und schnell zu verlegen. Wählen Sie zwischen zahlreichen Dekoren und natürlichen Holznachbildungen. Die heutige Technik macht es möglich, dass sich echte Holzoberflächen kaum von der günstigen Alternative aus HDF-Platten unterscheiden. Damit bietet Ihnen Laminat volle Gestaltungsfreiheit und schont nebenbei Ihren Geldbeutel.

Bei Habisreutinger bekommen Sie Laminat in allen Farben und Optiken. Fantasivolle Dielenformate, Oberflächenstrukturen und Fugenbilder runden das Angebot ab. Auf Wunsch empfehlen Ihnen unsere Fußbodenexperten die passende Trittschalldämmung. Damit Ihr Zuhause mit Fußböden erstrahlt, die nicht nur gut aussehen, sondern Ihnen Tag für Tag viel Freude bereiten.


Artikelbezeichnung	Maße (mm)	Nutzungsklasse	Kantenausführung	Verbindung	St / VPE = m <sup>2</sup>	passende Leiste	€/m <sup>2</sup> inkl. 19 % MwSt.
<b>03.151</b> Ahorn Weiß	1288 x 198 x 7	23 / 31	 Gerade Kante		12 = 3,06	19.125	<b>9,95</b> (netto: 8,36)
<b>03.186</b> Holzapfel	1288 x 198 x 7	23 / 31	 Gerade Kante		12 = 3,06	10.046	<b>9,95</b> (netto: 8,36)
<b>19.137</b> Esche Grau	1383 x 193 x 7	23 / 31	 Gerade Kante		10 = 2,67	19.137	<b>9,95</b> (netto: 8,36)
<b>03.188</b> Eiche astig	1288 x 198 x 7	23 / 31	 Gerade Kante		12 = 3,06	03.188	<b>9,95</b> (netto: 8,36)
<b>03.152</b> Eiche	1288 x 198 x 7	23 / 31	 Gerade Kante		12 = 3,06	10.045	<b>9,95</b> (netto: 8,36)
<b>03.148</b> Ahorn	1288 x 198 x 7	23 / 31	 Gerade Kante		12 = 3,06	10.043	<b>9,95</b> (netto: 8,36)
<b>03.147</b> Buche	1288 x 198 x 7	23 / 31	 Gerade Kante		12 = 3,06	10.054	<b>9,95</b> (netto: 8,36)
<b>19.132</b> Buche	1383 x 193 x 7	23 / 31	 Gerade Kante		10 = 2,67	10.054	<b>9,95</b> (netto: 8,36)
<b>03.149</b> Kirschbaum	1288 x 198 x 7	23 / 31	 Gerade Kante		12 = 3,06	10.048	<b>9,95</b> (netto: 8,36)
<b>03.150</b> Nussbaum	1288 x 198 x 7	23 / 31	 Gerade Kante		12 = 3,06	10.056	<b>9,95</b> (netto: 8,36)

Laminat



- = Lagerware
- = Bestellware

In dem Einstiegsortiment von Habisreutinger finden Sie ausgewählte Holzdekore in Markenqualität zum Bestpreis.



03.147  
Buche

19.132  
Buche

19.132  
Buche

03.149  
Kirschbaum

03.150  
Nussbaum



## Für jede Lebenslage

19.145 Eiche hell  
Schmaldiele



19.195  
Eiche Weiß

19.188  
Eiche Grau

03.183  
Ahorn

19.145 Eiche  
hell Schmaldiele

19.131 Eiche  
Creme sägerau

19.134  
Eiche gekalkt

19.197  
Eiche Classic

19.149 Eiche  
hell Schmaldiele




Artikelbezeichnung	Maße (mm)	Nutzungsklasse	Kantenausführung	Verbindung	St / VPE = m <sup>2</sup>	passende Leiste	€/m <sup>2</sup> inkl. 19% MwSt.
<b>19.195</b> Eiche Weiß	1383 x 193 x 8	23 / 32	 4-seitig gefast		9 = 2,40	19.195	<b>14,95</b> (netto: 12,56)
<b>19.188</b> Eiche Grau	1383 x 159 x 8	23 / 32	 4-seitig gefast		10 = 2,20	19.188	<b>14,95</b> (netto: 12,56)
<b>03.183</b> Ahorn	1287 x 198 x 8	23 / 32	 Gerade Kante		9 = 2,29	10.043	<b>14,95</b> (netto: 12,56)
<b>19.145</b> Eiche hell Schmaldele	1383 x 159 x 8	23 / 32	 4-seitig gefast		10 = 2,20	10.046	<b>14,95</b> (netto: 12,56)
<b>19.131</b> Eiche Creme sägerau	1383 x 193 x 8	23 / 32	 4-seitig gefast		9 = 2,40	19.134	<b>14,95</b> (netto: 12,56)
<b>19.134</b> Eiche gekalkt	1383 x 193 x 8	23 / 32	 4-seitig gefast		9 = 2,40	19.134	<b>14,95</b> (netto: 12,56)
<b>19.197</b> Eiche Classic	1383 x 193 x 8	23 / 32	 4-seitig gefast		9 = 2,40	03.188	<b>14,95</b> (netto: 12,56)
<b>19.149</b> Eiche hell Schmaldele	1383 x 159 x 8	23 / 32	 4-seitig gefast		10 = 2,20	19.149	<b>14,95</b> (netto: 12,56)
<b>19.196</b> Eiche Grau	1383 x 193 x 8	23 / 32	 4-seitig gefast		9 = 2,40	19.196	<b>14,95</b> (netto: 12,56)
<b>19.152</b> Eiche astig	1383 x 193 x 8	23 / 32	 4-seitig gefast		9 = 2,40	19.152	<b>14,95</b> (netto: 12,56)
<b>03.184</b> Eiche	1287 x 198 x 8	23 / 32	 Gerade Kante		9 = 2,29	10.045	<b>14,95</b> (netto: 12,56)
<b>03.182</b> Buche	1287 x 198 x 8	23 / 32	 Gerade Kante		9 = 2,29	10.054	<b>14,95</b> (netto: 12,56)
<b>15.005</b> Birnbäum	1282 x 193 x 7	23 / 31	 Gerade Kante		9 = 2,23	10.048	<b>14,95</b> (netto: 12,56)
<b>19.146</b> Hickory Schmaldele	1383 x 159 x 8	23 / 32	 4-seitig gefast		10 = 2,20	10.045	<b>14,95</b> (netto: 12,56)
<b>03.180</b> Silberfichte	1287 x 198 x 8	23 / 32	 Gerade Kante		9 = 2,29	03.180	<b>14,95</b> (netto: 12,56)
<b>19.176</b> Walaba	1383 x 159 x 8	23 / 32	 4-seitig gefast		10 = 2,20	19.176	<b>14,95</b> (netto: 12,56)
<b>03.185</b> Nussbaum	1287 x 198 x 8	23 / 32	 Gerade Kante		9 = 2,29	10.056	<b>14,95</b> (netto: 12,56)

Laminat



Unser großes Standardsortiment mit einer großen Dekorvielfalt in hochwertiger Ausführung.

= Lagerware  
 = Bestellware



19.196 Eiche Grau    19.152 Eiche astig    03.184 Eiche    03.182 Buche    15.005 Birnbäum    19.146 Hickory Schmaldele    03.180 Silberfichte    19.176 Walaba    03.185 Nussbaum



## Für grenzenlose Freiheit

03.190  
Eiche hell



19.164  
Hemlock Weiß

19.179  
Eiche Weiß 3 in 1

19.191 Eiche Snow  
Hochglanz

03.190  
Eiche hell

19.200  
Eiche sägerau

03.187 Eiche  
Markant Langdielen


19.177  
Eiche Fischgrät

19.199  
Kiefer Vintage

## WIE ECHTES HOLZ.

Unsere Laminatfußböden sind nicht nur eine Freude fürs Auge, sondern fühlen sich auch wie echte Holzfußböden an. Exakt nachgebildete Oberflächenstrukturen sorgen dafür, dass Ihnen der Unterschied kaum auffallen wird.

Kommen Sie uns doch mal in einer unserer Niederlassungen besuchen und machen Sie die Probe aufs Exempel. Wir freuen uns darauf, Sie professionell zu beraten. Denn eins ist sicher: Mit Laminatfußböden kennen wir uns aus.

Artikelbezeichnung	Maße (mm)	Nutzungsklasse	Kantenausführung	Verbindung	St / VPE = m <sup>2</sup>	passende Leiste	€/m <sup>2</sup> inkl. 19% MwSt.
<b>19.164</b> Hemlock Weiß	1383 x 159 x 10	23 / 32	 4-seitig gefast		8 = 1,76	19.164	<b>19,95</b> (netto: 16,76)
<b>19.179</b> Eiche Weiß 3 in 1	1383 x 193 x 8	23 / 32	 3 in 1 4-seitig gefast		9 = 2,40	19.179	<b>19,95</b> (netto: 16,76)
<b>19.191</b> Eiche Snow Hochglanz	1383 x 159 x 8	23 / 32	 4-seitig gefast		10 = 2,20	19.191	<b>19,95</b> (netto: 16,76)
<b>03.190</b> Eiche hell	1287 x 198 x 8	23 / 32	 Gerade Kante		9 = 2,29	10.046	<b>19,95</b> (netto: 16,76)
<b>19.200</b> Eiche sägerau	1383 x 244 x 8	23 / 32	 4-seitig gefast		8 = 2,70	19.200	<b>19,95</b> (netto: 16,76)
<b>03.187</b> Eiche Markant Langdielen	2052 x 220 x 8	23 / 32	 4-seitig gefast		6 = 2,71	03.187	<b>19,95</b> (netto: 16,76)
<b>19.177</b> Eiche Fischgrät	1383 x 244 x 8	23 / 32	 4-seitig gefast		7 = 2,36	19.177	<b>19,95</b> (netto: 16,76)
<b>19.199</b> Kiefer Vintage	1383 x 244 x 8	23 / 32	 4-seitig gefast		8 = 2,70	19.199	<b>19,95</b> (netto: 16,76)
<b>19.162</b> Eiche hell Breitdielen	1383 x 244 x 8	23 / 32	 4-seitig gefast		7 = 2,36	10.046	<b>19,95</b> (netto: 16,76)
<b>19.198</b> Kiefer Antique	1383 x 244 x 8	23 / 32	 4-seitig gefast		8 = 2,70	03.180	<b>19,95</b> (netto: 16,76)
<b>03.173</b> Eiche hell Langdielen	2052 x 198 x 8	23 / 32	 4-seitig gefast		7 = 2,84	10.046	<b>19,95</b> (netto: 16,76)
<b>19.181</b> Eiche Grau 3 in 1	1383 x 193 x 8	23 / 32	 3 in 1 4-seitig gefast		9 = 2,40	19.181	<b>19,95</b> (netto: 16,76)
<b>19.190</b> Eiche Grau Hochglanz	1383 x 159 x 8	23 / 32	 4-seitig gefast		10 = 2,20	19.190	<b>19,95</b> (netto: 16,76)
<b>19.180</b> Eiche hell 3 in 1	1383 x 193 x 8	23 / 32	 3 in 1 4-seitig gefast		9 = 2,40	19.180	<b>19,95</b> (netto: 16,76)

Laminat



Das umfangreiche Laminatdielensortiment bietet eine große Auswahl. Ob breite, lange oder schmale Dielen mit synchrongepresster Oberfläche.

- = Lagerware
- = Bestellware




Bild: M. Kaindl


19.162 Eiche hell Breitdielen    19.198 Kiefer Antique    03.173 Eiche hell Langdielen    19.181 Eiche Grau 3 in 1    19.177 Eiche Fischgrät    19.190 Eiche Grau Hochglanz    19.180 Eiche hell 3 in 1



Bild: M. Kaindl

## Für mehr Gemütlichkeit

19.143 Eiche Braun  
Breitdielen



19.174  
Eiche Hirnholz

19.193  
Eiche Langdielen

19.171  
Eiche Elegance

03.189 Eiche lebendig Langdielen

19.194  
Hickory Langdielen

19.175 Eiche dunkel Hirnholz

19.192 Eiche dunkel Hochglanz

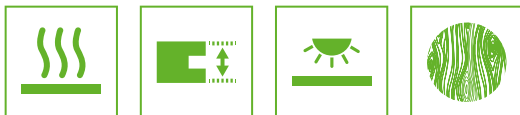
19.165  
Hickory Braun

## QUALITÄT PLUS AUSWAHL.

Hochwertige Laminatfußböden von Habisreutinger werden ausschließlich in Deutschland, Österreich und Belgien gefertigt. Unsere Qualitätsstandards sorgen dafür, dass unsere Fußböden garantiert alle Sinne ansprechen.

Prüfen Sie welche Farben und Oberflächen zu Ihrem Wohnstil passen. In unseren Holzcentren findet jeder seinen Traumfußboden. Nur Habisreutinger bietet Ihnen so viel Qualität und Vielfalt.

Artikelbezeichnung	Maße (mm)	Nutzungsklasse	Kantenausführung	Verbindung	St / VPE = m <sup>2</sup>	passende Leiste	€/m <sup>2</sup> inkl. 19% MwSt.
<b>19.174</b> Eiche Hirnholz	1383 x 159 x 10	23 / 32	 4-seitig gefast		8 = 1,76	19.174	<b>19,95</b> (netto: 16,76)
<b>19.193</b> Eiche Langdielen	2000 x 192 x 10	23 / 32	 4-seitig gefast		5 = 1,92	19.193	<b>19,95</b> (netto: 16,76)
<b>19.171</b> Eiche Elegance	1383 x 193 x 8	23 / 32	3 in 1  4-seitig gefast		9 = 2,40	19.171	<b>19,95</b> (netto: 16,76)
<b>03.189</b> Eiche lebendig Langdielen	2052 x 220 x 8	23 / 32	 4-seitig gefast		6 = 2,71	03.189	<b>19,95</b> (netto: 16,76)
<b>19.194</b> Hickory Langdielen	2000 x 192 x 10	23 / 32	 4-seitig gefast		5 = 1,92	19.194	<b>19,95</b> (netto: 16,76)
<b>19.175</b> Eiche dunkel Hirnholz	1383 x 159 x 10	23 / 32	 4-seitig gefast		8 = 1,76	19.175	<b>19,95</b> (netto: 16,76)
<b>19.192</b> Eiche dunkel Hochglanz	1383 x 159 x 8	23 / 32	 4-seitig gefast		10 = 2,20	19.192	<b>19,95</b> (netto: 16,76)
<b>19.165</b> Hickory Braun	1383 x 159 x 10	23 / 32	 4-seitig gefast		8 = 1,76	19.165	<b>19,95</b> (netto: 16,76)
<b>03.174</b> Eiche Braun Langdielen	2052 x 220 x 8	23 / 32	 4-seitig gefast		6 = 2,71	03.174	<b>19,95</b> (netto: 16,76)
<b>19.143</b> Eiche Braun Breittielen	1383 x 244 x 8	23 / 32	 4-seitig gefast		7 = 2,36	19.143	<b>19,95</b> (netto: 16,76)
<b>19.178</b> Eiche dunkel Fischgrät	1383 x 244 x 8	23 / 32	 4-seitig gefast		7 = 2,36	19.178	<b>19,95</b> (netto: 16,76)
<b>19.166</b> Hickory Braun sägerau	1383 x 159 x 10	23 / 32	 4-seitig gefast		8 = 1,76	19.166	<b>19,95</b> (netto: 16,76)
<b>19.168</b> Hickory Grau sägerau	1383 x 159 x 10	23 / 32	 4-seitig gefast		8 = 1,76	19.168	<b>19,95</b> (netto: 16,76)
<b>19.163</b> Hickory dunkel sägerau	1383 x 159 x 10	23 / 32	 4-seitig gefast		8 = 1,76	19.163	<b>19,95</b> (netto: 16,76)



= Lagerware  
 = Bestellware

Verleihen Sie Ihren Räumen mit extra langen oder breiten Laminatdielen oder Dielen mit Synchronstruktur eine einzigartige Optik. Erleben Sie die große Auswahl an Laminatböden direkt vor Ort in Ihrem Habisreutinger Holzzentrum.






Bild: Meisterfoto

## Für das beste Ergebnis

03.155 Eiche  
Weiß Langdielen



03.155 Eiche  
Weiß Langdielen

03.154 Eiche  
Weiß Langdielen

15.026 Eiche  
Weiß Langdielen

15.025 Eiche  
Creme Langdielen

15.002 Alpeiche  
natur Langdielen

15.027 Eiche  
natur Langdielen

09.109  
Merbau

15.024 Nussbaum  
amerik., Langdielen

15.001 Eiche Alt-  
holz Langdielen

## MODERNSTE VERFAHREN.

Unsere bestechend echten Holznachbildungen macht die neuste Beschichtungstechnik möglich. So gelangen Strukturen auf Ihre Diele, die exakt mit dem Dekor harmonieren. Ein Ergebnis, das sich sehen und spüren lassen kann.


Habisreutinger setzt sich jeden Tag dafür ein, Ihnen noch bessere Lösungen zu bieten. Denn Fußböden sind unser Leben. Vertrauen Sie auf Qualität und Technik, die sich bereits seit 1822 bewährt hat. Wir freuen uns auf Sie.

Artikelbezeichnung	Maße (mm)	Nutzungsklasse	Kantenausführung	Verbindung	St / VPE = m <sup>2</sup>	passende Leiste	€/ m <sup>2</sup> inkl. 19 % MwSt.
<b>03.155</b> Eiche Weiß Langdiele	2052 x 208 x 9	23 / 32	2-seitig gefast		6 = 2,56	19.147	<b>24,95</b> (netto: 20,97)
<b>03.154</b> Eiche Weiß Langdiele	2052 x 208 x 9	23 / 32	2-seitig gefast		6 = 2,56	26.012	<b>24,95</b> (netto: 20,97)
<b>15.026</b> Eiche Weiß Langdiele	2200 x 243 x 8	23 / 32	4-seitig gefast		5 = 2,67	26.012	<b>24,95</b> (netto: 20,97)
<b>15.025</b> Eiche Creme Langdiele	2200 x 243 x 8	23 / 32	4-seitig gefast		5 = 2,67	15.025	<b>24,95</b> (netto: 20,97)
<b>15.002</b> Alpineiche natur Langdiele	2200 x 243 x 8	23 / 32	4-seitig gefast		5 = 2,67	10.045	<b>24,95</b> (netto: 20,97)
<b>15.027</b> Eiche natur Langdiele	2200 x 243 x 8	23 / 32	4-seitig gefast		5 = 2,67	15.027	<b>24,95</b> (netto: 20,97)
<b>09.109</b> Merbau	1380 x 156 x 8	23 / 32	Gerade Kante		8 = 1,72	09.109	<b>24,95</b> (netto: 20,97)
<b>15.024</b> Nussbaum amerik. Langdiele	2200 x 243 x 8	23 / 32	4-seitig gefast		5 = 2,67	15.024	<b>24,95</b> (netto: 20,97)
<b>15.001</b> Eiche Altholz Langdiele	2200 x 243 x 8	23 / 32	4-seitig gefast		5 = 2,67	15.001	<b>24,95</b> (netto: 20,97)
<b>09.108</b> Eiche Gold Metallic	1380 x 156 x 8	23 / 32	Gerade Kante		8 = 1,72	09.108	<b>24,95</b> (netto: 20,97)
<b>09.102</b> Landeiche hell	2050 x 240 x 9,5	23 / 32	4-seitig gefast		6 = 2,95	26.012	<b>29,95</b> (netto: 25,17)
<b>09.106</b> Soft Eiche hell	1380 x 190 x 8	23 / 32	4-seitig gefast		7 = 1,84	09.106	<b>24,95</b> (netto: 20,97)
<b>09.103</b> Wüsteneiche Grau	2050 x 240 x 9,5	23 / 32	4-seitig gefast		6 = 2,95	08.036	<b>29,95</b> (netto: 25,17)
<b>09.107</b> Eiche natur	1380 x 190 x 8	23 / 32	4-seitig gefast		7 = 1,84	09.107	<b>24,95</b> (netto: 20,97)
<b>09.101</b> Wüsteneiche natur	2050 x 240 x 9,5	23 / 32	4-seitig gefast		6 = 2,95	19.152	<b>29,95</b> (netto: 25,17)
<b>09.105</b> Eiche klassik natur	1380 x 190 x 8	23 / 32	4-seitig gefast		7 = 1,84	09.105	<b>24,95</b> (netto: 20,97)
<b>09.100</b> Eiche Dunkelbraun	2050 x 240 x 9,5	23 / 32	4-seitig gefast		6 = 2,95	09.016	<b>29,95</b> (netto: 25,17)



Feuchtraumtauglich, wie z. B. für Bäder, WC, Sanitärräume


= Lagerware  
 = Bestellware





## Für mehr Wärme

03.298 Hickory  
Betongrau, HDF



03.309 Sandstein  
Lichtgrau, HDF




03.306 Sandstein hell,  
HDF



03.296 Schiefer Grau,  
HDF




03.306 Sandstein hell,  
HDF



03.298 Hickory  
Betongrau, HDF



03.311 Schiefer  
Arcticgrau, HDF



03.295 Schiefer  
Anthrazit, HDF



## ANGENEHM FUSSWARM.

Elegante Fliesenoptik, dabei keine kalte Keramikälte, sondern ein behagliches Holzgefühl. Im Gegensatz zu Keramikfliesen sind Holzfliesen bruchfest. Aber auch die Haptik ist einfach sehr viel angenehmer im täglichen Gebrauch. In unseren Holzzentren dürfen Sie alle Oberflächen gerne

Probefühlen. Neu sind die Klickfliesen mit der mineralischen Trägerplatte. Für diese Produktinnovation stellen auch Feuchträume kein Problem dar. Dieser Boden vereint alle positiven Eigenschaften, wie Stabilität, Flexibilität, Ästhetik und schnelle schwimmende Verlegung


Artikelbezeichnung	Maße (mm)	Nutzungsklasse	Verbindung	Extra	St/VPE = m <sup>2</sup>	passende Leiste	€/m <sup>2</sup> inkl. 19% MwSt.
<b>03.309</b> Sandstein Lichtgrau HDF	853 x 395 x 10,5	23 / 34			5 = 1,69	03.309	<b>39,95</b> (netto: 33,57)
<b>03.306</b> Sandstein hell HDF	853 x 395 x 10,5	23 / 34			5 = 1,69	03.306	<b>39,95</b> (netto: 33,57)
<b>03.296</b> Schiefer grau HDF	853 x 395 x 10,5	23 / 34			5 = 1,69	03.296	<b>34,95</b> (netto: 29,37)
<b>03.298</b> Hickory Betongrau HDF	853 x 395 x 10,5	23 / 34			5 = 1,69	03.298	<b>34,95</b> (netto: 29,37)
<b>03.311</b> Schiefer Arcticgrau HDF	853 x 395 x 10,5	23 / 34			5 = 1,69	03.311	<b>39,95</b> (netto: 33,57)
<b>03.295</b> Schiefer Anthrazit HDF	853 x 395 x 10,5	23 / 34			5 = 1,69	03.295	<b>34,95</b> (netto: 29,37)
<b>08.038</b> Beton hell Mineral	920 x 460 x 7,5	23 / 33			4 = 1,69	09.023	<b>59,95</b> (netto: 50,38)
<b>08.302</b> Punti Mineral	920 x 460 x 7,5	23 / 33			4 = 1,69	Weiß	<b>59,95</b> (netto: 50,38)
<b>08.303</b> Beton Silber Mineral	920 x 460 x 7,5	23 / 33			4 = 1,69	Weiß	<b>59,95</b> (netto: 50,38)
<b>08.037</b> Beton Grau Mineral	920 x 460 x 7,5	23 / 33			4 = 1,69	09.025	<b>59,95</b> (netto: 50,38)
<b>08.305</b> Granit hell Mineral	920 x 460 x 7,5	23 / 33			4 = 1,69	Weiß	<b>59,95</b> (netto: 50,38)
<b>08.306</b> Beton geschliffen Mineral	920 x 460 x 7,5	23 / 33			4 = 1,69	08.306	<b>59,95</b> (netto: 50,38)
<b>08.304</b> Beton Chrom Mineral	920 x 460 x 7,5	23 / 33			4 = 1,69	Weiß	<b>59,95</b> (netto: 50,38)
<b>08.307</b> Beton Scuro Mineral	920 x 460 x 7,5	23 / 33			4 = 1,69	08.307	<b>59,95</b> (netto: 50,38)

Holzfliesen & Mineraldesign



= Lagerware  
 = Bestellware

wasserfest



08.038 Beton hell, Mineral    08.302 Punti, Mineral    08.303 Beton Silber, Mineral    08.037 Beton Grau, Mineral    08.305 Granit hell, Mineral    08.306 Beton geschliffen, Mineral    08.304 Beton Chrom, Mineral    08.307 Beton Scuro, Mineral



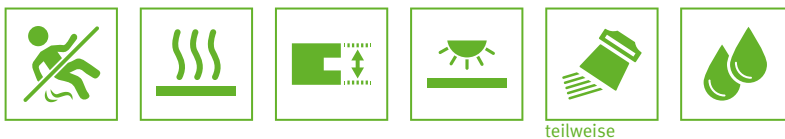
**Für mehr Eindruck**

25.303  
Rost, HDF

08.004 Schiefer hell, HDF	25.302 Marmor hell, HDF	25.300 Grau, HDF	25.303 Rost, HDF	25.301 Schiefer, HDF	09.023 Beton hell, massiv	09.036 Vibrant Sand, massiv	09.025 Beton Warmgrau, massiv	09.038 Minimal Hellgrau, massiv

Artikelbezeichnung		Maße (mm)	Nutzungsklasse	Kantenausführung	Verbindung	Extra	St / VPE = m <sup>2</sup>	passende Leiste	€/ m <sup>2</sup> inkl. 19 % MwSt.
<b>08.004</b> Schiefer hell	HDF	612 x 440 x 10	23 / 32 0,30	4-seitig gefast			6 = 1,62	14.252	<b>44,95</b> (netto: 37,77)
<b>25.302</b> Marmor hell	HDF	595 x 285 x 10	23 / 34 0,55	4-seitig gefast			6 = 1,02	25.302	<b>49,95</b> (netto: 41,97)
<b>25.300</b> Grau	HDF	595 x 285 x 10	23 / 34 0,55	4-seitig gefast			6 = 1,02	09.022	<b>49,95</b> (netto: 41,97)
<b>25.303</b> Rost	HDF	900 x 285 x 10	23 / 34 0,55	4-seitig gefast			6 = 1,54	25.303	<b>49,95</b> (netto: 41,97)
<b>25.301</b> Schiefer	HDF	595 x 285 x 10	23 / 34 0,55	4-seitig gefast			6 = 1,02	26.009	<b>44,95</b> (netto: 37,77)
<b>09.023</b> Beton hell	massiv	1300 x 320 x 4,5	23 / 33 0,55	4-seitig gefast		-	5 = 2,08	09.023	<b>39,95</b> (netto: 33,57)
<b>09.036</b> Vibrant Sand	massiv	1300 x 320 x 4,5	23 / 33 0,55	4-seitig gefast		-	5 = 2,08	09.036	<b>42,95</b> (netto: 36,09)
<b>09.025</b> Beton Warmgrau	massiv	1300 x 320 x 4,5	23 / 33 0,55	4-seitig gefast		-	5 = 2,08	09.025	<b>39,95</b> (netto: 33,57)
<b>09.038</b> Minimal hellgrau	massiv	1300 x 320 x 4,5	23 / 33 0,55	4-seitig gefast		-	5 = 2,08	09.038	<b>42,95</b> (netto: 36,09)
<b>09.022</b> Beton Dunkelgrau	massiv	1300 x 320 x 4,5	23 / 33 0,55	4-seitig gefast		-	5 = 2,08	09.022	<b>39,95</b> (netto: 33,57)
<b>09.037</b> Vibrant medium grau	massiv	1300 x 320 x 4,5	23 / 33 0,55	4-seitig gefast		-	5 = 2,08	09.037	<b>42,95</b> (netto: 36,09)
<b>09.035</b> Minimal medium grau	massiv	1300 x 320 x 4,5	23 / 33 0,55	4-seitig gefast		-	5 = 2,08	09.035	<b>42,95</b> (netto: 36,09)
<b>09.039</b> Minimal taupe	massiv	1300 x 320 x 4,5	23 / 33 0,55	4-seitig gefast		-	5 = 2,08	09.039	<b>42,95</b> (netto: 36,09)
<b>09.021</b> Schiefer Schwarz	massiv	1300 x 320 x 4,5	23 / 33 0,55	4-seitig gefast		-	5 = 2,08	26.009	<b>39,95</b> (netto: 33,57)
<b>03.293</b> Sandstein Weiß Laminatfliesen		632 x 325 x 8	23 / 32	4-seitig gefast		-	10 = 2,05	03.293	<b>22,95</b> (netto: 19,29)
<b>19.201</b> Beton Lava Laminatfliesen		1285 x 327 x 8	23 / 32	4-seitig gefast		-	6 = 2,52	19.201	<b>24,95</b> (netto: 20,97)
<b>19.202</b> Kiefer Grau Laminatfliesen		1285 x 327 x 8	23 / 32	4-seitig gefast		-	6 = 2,52	19.202	<b>24,95</b> (netto: 20,97)
<b>03.292</b> Schiefer Anthrazit Laminatfliesen		632 x 325 x 8	23 / 32	4-seitig gefast		-	10 = 2,05	26.009	<b>22,95</b> (netto: 19,29)

Vinyl- & Laminatfliesen



Feuchtraumtauglich,  
wie z. B. für Bäder,  
WC, Sanitärräume

= Lagerware

= Bestellware

teilweise

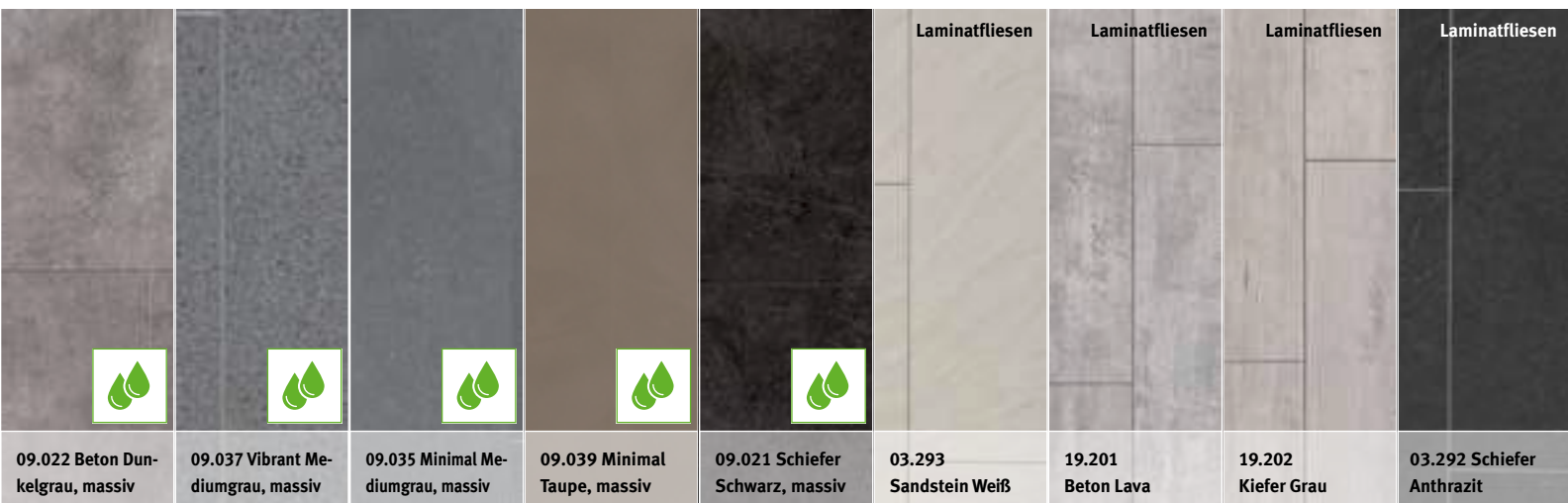




Bild: Meisterfoto

## Für Ihre Ideen

03.312 Eiche Greige  
Langdiele

							
25.032 Eiche Weiß	08.029 Eiche Sablo	15.037 Eiche hell Langdiele	08.030 Eiche Arena	15.039 Eiche Weiß Langdiele	25.030 Eiche gekalkt	08.023 Fichte Weiß	25.029 Eiche Grau

## EXTREM WANDLUNGSFÄHIG.


Unsere Bodenbeläge aus Vinyl bringen naturgetreue Erlebnisse in Ihre Räume. Durch die praktische Klickverbindung lassen sie sich schnell und mühelos verlegen. Profitieren Sie außerdem von der hohen Langlebigkeit und einfachen Pflege.

So haben Sie jeden Tag viel Freude an Ihrem neuen Fußboden. Nicht zuletzt wegen des einzigartigen Trittkomforts. Den dürfen Sie gerne einmal testen bei Ihrem nächsten Besuch. Unsere Fußbodenspezialisten erwarten Sie schon.

Artikelbezeichnung	Maße (mm)	Nutzungsklasse / Nutzschicht	Kantenausführung	Verbindung	Extras	St / VPE = m <sup>2</sup>	passende Leiste	€/m <sup>2</sup> inkl. 19% MwSt.
<b>25.032</b> Eiche Weiß	1205 x 210 x 9,5	22 0,20	Gerade Kante			6 = 1,52	25.032	<b>29,95</b> (netto: 25,17)
<b>08.029</b> Eiche Sablo	1235 x 229 x 8,6	23 / 32 0,30	Gerade Kante			7 = 1,98	26.012	<b>32,95</b> (netto: 27,69)
<b>15.037</b> Eiche hell Langdiele	1800 x 235 x 8	23 / 33	4-seitig gefast			8 = 3,38	15.037	<b>39,95</b> (netto: 33,57)
<b>08.030</b> Eiche Arena	1235 x 229 x 8,6	23 / 32 0,30	Gerade Kante			7 = 1,98	09.005	<b>32,95</b> (netto: 27,69)
<b>15.039</b> Eiche Weiß Langdiele	1800 x 235 x 8	23 / 33	4-seitig gefast			8 = 3,38	15.039	<b>39,95</b> (netto: 33,57)
<b>25.030</b> Eiche gekalkt	1205 x 210 x 9,5	22 0,20	Gerade Kante			6 = 1,52	09.006	<b>29,95</b> (netto: 25,17)
<b>08.023</b> Fichte Weiß	1235 x 230 x 9,8	23 / 32 0,30	Gerade Kante			7 = 1,99	08.023	<b>44,95</b> (netto: 37,77)
<b>25.029</b> Eiche Grau	1205 x 210 x 9,8	23 / 31 0,30	Gerade Kante			6 = 1,52	25.029	<b>32,95</b> (netto: 27,69)
<b>03.312</b> Eiche Greige Langdiele	2150 x 216 x 5	23 / 33	4-seitig gefast		-	7 = 3,25	03.312	<b>34,95</b> (netto: 29,37)
<b>25.025</b> Eiche Weiß Langdiele	2200 x 216 x 10	23 / 34 0,55	4-seitig gefast			4 = 1,90	25.025	<b>44,95</b> (netto: 37,77)
<b>25.028</b> Eiche Grau	1205 x 210 x 9,8	23 / 31 0,30	Gerade Kante			6 = 1,52	25.028	<b>32,95</b> (netto: 27,69)
<b>08.014</b> Samtahorn	1235 x 230 x 9,5	23 / 32 0,30	Gerade Kante			5 = 1,42	10.043	<b>32,95</b> (netto: 27,69)
<b>08.033</b> Altholz Grau	1235 x 229 x 8,6	23 / 32 0,30	Gerade Kante			7 = 1,98	08.033	<b>32,95</b> (netto: 27,69)
<b>08.034</b> Eiche Fog	1235 x 229 x 8,6	23 / 32 0,30	Gerade Kante			7 = 1,98	19.158	<b>32,95</b> (netto: 27,69)
<b>08.036</b> Eiche Gris	1235 x 229 x 8,6	23 / 32 0,30	Gerade Kante			7 = 1,98	08.036	<b>32,95</b> (netto: 27,69)



= Lagerware  
 = Bestellware



Holen Sie sich neue Inspirationen und besuchen Sie unsere Ausstellungen.



## Für mehr Flexibilität

25.022  
Eiche Langdiele



26.038  
Kiefer Grau

08.032  
Eiche Scandia

08.035  
Eiche Strappo

08.019  
Eiche Grau

15.031 Eiche  
Creme Langdiele

08.026  
Kernbuche

08.027  
Lärche Rocky

08.021  
Weißeiche

08.022  
Spessarteiche

Artikelbezeichnung	Maße (mm)	Nutzungs- klasse / Nutzschicht	Kantenaus- führung	Verbindung	Extras	St / VPE = m <sup>2</sup>	passende Leiste	€/ m <sup>2</sup> inkl. 19 % MwSt.
<b>26.038</b> Kiefer Grau	1210 x 180 x 8,3	23 / 31 0,30	Gerade Kante			8 = 1,74	19.158	<b>32,95</b> (netto: 27,69)
<b>08.032</b> Eiche Scandia	1235 x 229 x 8,6	23 / 32 0,30	Gerade Kante			7 = 1,98	14.253	<b>32,95</b> (netto: 27,69)
<b>08.035</b> Eiche Strappo	1235 x 229 x 8,6	23 / 32 0,30	Gerade Kante			7 = 1,98	08.035	<b>32,95</b> (netto: 27,69)
<b>08.019</b> Eiche Grau	1200 x 210 x 9,5	23 / 32 0,30	Gerade Kante			7 = 1,76	19.161	<b>32,95</b> (netto: 27,69)
<b>15.031</b> Eiche Creme Langdiele	2035 x 235 x 9,3	23 / 33	4-seitig gefast			5 = 2,39	15.031	<b>49,95</b> (netto: 41,97)
<b>08.026</b> Kernbuche	1235 x 229 x 8,6	23 / 32 0,30	Gerade Kante			7 = 1,98	10.054	<b>32,95</b> (netto: 27,69)
<b>08.027</b> Lärche Rocky	1235 x 229 x 8,6	23 / 32 0,30	Gerade Kante			7 = 1,98	08.027	<b>32,95</b> (netto: 27,69)
<b>08.021</b> Weißeiche	1200 x 210 x 9,5	23 / 32 0,30	Gerade Kante			7 = 1,76	10.045	<b>32,95</b> (netto: 27,69)
<b>08.022</b> Spessarteiche	1200 x 210 x 9,5	23 / 32 0,30	Gerade Kante			7 = 1,76	10.045	<b>32,95</b> (netto: 27,69)
<b>25.011</b> Eiche	1205 x 210 x 9,8	23 / 31 0,30	Gerade Kante			6 = 1,52	10.045	<b>32,95</b> (netto: 27,69)
<b>25.027</b> Eiche Eco	1205 x 210 x 9,5	22 0,20	Gerade Kante			6 = 1,52	10.045	<b>29,95</b> (netto: 25,17)
<b>25.022</b> Eiche Langdiele	2200 x 216 x 10	23 / 34 0,55	4-seitig gefast			4 = 1,90	25.022	<b>44,95</b> (netto: 37,77)
<b>25.021</b> Eiche natur Langdiele	2200 x 216 x 10	23 / 34 0,55	4-seitig gefast			4 = 1,90	25.021	<b>44,95</b> (netto: 37,77)
<b>15.038</b> Eiche natur Langdiele	1800 x 235 x 8	23 / 33	4-seitig gefast			8 = 3,38	19.152	<b>39,95</b> (netto: 33,57)
<b>08.020</b> Eiche gekalkt	1200 x 210 x 9,5	23 / 32 0,30	Gerade Kante			7 = 1,76	08.020	<b>32,95</b> (netto: 27,69)
<b>08.031</b> Fasseiche	1235 x 229 x 8,6	23 / 32 0,30	Gerade Kante			7 = 1,98	08.031	<b>32,95</b> (netto: 27,69)
<b>25.023</b> Eiche Grau Langdiele	2200 x 216 x 10	23 / 34 0,55	4-seitig gefast			4 = 1,90	25.023	<b>44,95</b> (netto: 37,77)
<b>08.028</b> Eiche Trend	1200 x 210 x 9,5	23 / 32 0,30	Gerade Kante			7 = 1,76	14.255	<b>32,95</b> (netto: 27,69)

Vinylböden HDF



= Lagerware

= Bestellware



25.011 Eiche    25.027 Eiche Eco    25.022 Eiche Langdiele    25.021 Eiche natur Langdiele    15.038 Eiche natur Langdiele    08.020 Eiche gekalkt    08.031 Fasseiche    25.023 Eiche Grau Langdiele    08.028 Eiche Trend



## Für mehr Persönlichkeit

25.016  
Nussbaum



08.017  
Birne



25.020 Eiche  
Braun Langdielen



15.029 Bergeiche  
Langdielen




25.031  
Eiche Braun



25.026  
Eiche dunkel




08.013  
Ponderosa Pine



15.018 Steineiche  
Langdielen




Artikelbezeichnung	Maße (mm)	Nutzungs-kategorie / Nutzschicht	Kantenausführung	Verbindung	Extras	St / VPE = m <sup>2</sup>	passende Leiste	€/ m <sup>2</sup> inkl. 19 % MwSt.
<b>08.017</b> Birne	900 x 300 x 9,8	23 / 31 0,20	Gerade Kante			6 = 1,62	08.017	<b>34,95</b> (netto: 29,37)
<b>25.020</b> Eiche Braun Langdiele	2200 x 216 x 10	23 / 34 0,55	4-seitig gefast			4 = 1,90	25.020	<b>44,95</b> (netto: 37,77)
<b>15.029</b> Bergeiche Langdiele	2035 x 235 x 9,3	23 / 33	4-seitig gefast			5 = 2,39	10.045	<b>49,95</b> (netto: 41,97)
<b>25.031</b> Eiche Braun	1205 x 210 x 9,8	23 / 31 0,30	Gerade Kante			6 = 1,52	25.031	<b>32,95</b> (netto: 27,69)
<b>25.026</b> Eiche dunkel	1205 x 210 x 9,8	23 / 31 0,30	Gerade Kante			6 = 1,52	25.026	<b>32,95</b> (netto: 27,69)
<b>08.013</b> Ponderosa Pine	1235 x 230 x 9,5	23 / 32 0,30	Gerade Kante			5 = 1,42	03.180	<b>32,95</b> (netto: 27,69)
<b>15.018</b> Steineiche Langdiele	2035 x 235 x 9,3	23 / 33	4-seitig gefast			5 = 2,39	15.018	<b>49,95</b> (netto: 41,97)
<b>08.025</b> Altholz dark	1235 x 229 x 8,6	23 / 32 0,30	Gerade Kante			7 = 1,98	08.025	<b>32,95</b> (netto: 27,69)
<b>08.024</b> Eiche Robusta	1235 x 229 x 8,6	23 / 32 0,30	Gerade Kante			7 = 1,98	08.024	<b>32,95</b> (netto: 27,69)
<b>25.024</b> Eiche dunkel Langdiele	2200 x 216 x 10	23 / 34 0,55	4-seitig gefast			4 = 1,90	25.024	<b>44,95</b> (netto: 37,77)
<b>15.016</b> Wildecke Langdiele	2035 x 235 x 9,3	23 / 33	4-seitig gefast			5 = 2,39	15.016	<b>49,95</b> (netto: 41,97)
<b>08.016</b> Vintage Fichte	1235 x 230 x 9,5	23 / 32 0,30	Gerade Kante			5 = 1,42	08.016	<b>32,95</b> (netto: 27,69)
<b>25.016</b> Nussbaum	1205 x 210 x 9,8	23 / 31 0,30	Gerade Kante			6 = 1,52	19.153	<b>32,95</b> (netto: 27,69)
<b>08.003</b> Steineiche geflammt	915 x 305 x 9,8	23 / 32 0,30	4-seitig gefast			8 = 2,23	10.047	<b>39,95</b> (netto: 33,57)
<b>15.017</b> Räuchereiche Langdiele	2035 x 235 x 9,3	23 / 33	4-seitig gefast			5 = 2,39	15.017	<b>49,95</b> (netto: 41,97)
<b>08.015</b> Schwarzkiefer	1235 x 230 x 9,5	23 / 32 0,30	Gerade Kante			5 = 1,42	10.047	<b>32,95</b> (netto: 27,69)



= Lagerware  
 = Bestellware

Dank des Materialaufbaus ist der Vinylboden angenehm fußwarm und leise. Wir von Habisreutinger bieten Ihnen eine große Dekorvielfalt.





- VORTEILE DES VINYLBODENST\***
- ✓ „Stain Guard“: durch zusätzliches Overlay kompletter Schutz vor Schmutz und Flecken
  - ✓ 100 % wasserresistent, Verlegung in Feuchträumen möglich
  - ✓ Schnelles und einfaches Verlegen durch Fold-Down-Technik
  - ✓ Vollflächige Verklebung möglich (POWERELASTIC-Kleber)  
Wichtig: Bei bodentiefen Fenstern und im Feuchtraum Kleber ELASTOSTIK XTREM verwenden
  - ✓ Schwimmend verlegbar bis 20 m in Längsrichtung und in der Breite unbegrenzt
  - ✓ Eine Raumtrennung muss nicht berücksichtigt werden: Verlegung auf Fußbodenheizung möglich
  - ✓ Renovierungsfreundlich durch geringe Gesamtstärke
  - ✓ Produktion in Belgien

Bild: QuickStep

## Für jeden Einsatz

**09.012 Eiche  
Dunkelbraun seidenmatt**



**09.027 Eiche  
Baumwolle Beige\***



**09.001  
Eiche Beige\***



Bild: QuickStep

**09.005 Eiche Grau  
mit Sägeschnitt\***



**09.030 Eiche  
Meeresbrise natur\***



**09.006  
Treibholz Eiche\***




**09.026  
Eiche Velvet\***

Artikelbezeichnung		Nutzungs- klasse / Nutzschicht	Kantenaus- führung	Verbindung	Maße (mm)	St / VPE = m <sup>2</sup>	passende Leiste	€/ m <sup>2</sup> inkl. 19 % MwSt.
09.027 Eiche Baum- wolle Beige*	Massiv	23 / 33 0,55	4-seitig gefast		1510 x 210 x 4,5	7 = 2,22	09.027	49,95 (netto: 41,97)
	Klebesheets			stumpf	1515 x 217 x 2,5	15 = 4,93		39,95 (netto: 33,57)
09.001 Eiche Beige*	Massiv	23 / 33 0,55	4-seitig gefast		1251 x 187 x 4,5	9 = 2,11	09.001	39,95 (netto: 33,57)
	Klebesheets			stumpf	1256 x 194 x 2,5	15 = 3,65		32,95 (netto: 27,69)
09.030 Eiche Meeresbrise natur*	Massiv	23 / 33 0,55	4-seitig gefast		1510 x 187 x 4,5	7 = 2,22	09.030	49,95 (netto: 41,97)
	Klebesheets			stumpf	1515 x 217 x 2,5	15 = 4,93		39,95 (netto: 33,57)
09.006 Treibholz Eiche*	Massiv	23 / 33 0,55	4-seitig gefast		1251 x 187 x 4,5	9 = 2,11	09.006	39,95 (netto: 33,57)
	Klebesheets			stumpf	1256 x 194 x 2,5	15 = 3,65		32,95 (netto: 27,69)
09.026 Eiche Velvet*	Massiv	23 / 33 0,55	4-seitig gefast		1215 x 187 x 4,5	9 = 2,11	09.026	39,95 (netto: 33,57)
	Klebesheets			stumpf	1256 x 194 x 2,5	15 = 3,65		32,95 (netto: 27,69)
09.034 Kiefer Morgennebel*	Massiv	23 / 33 0,55	4-seitig gefast		1510 x 210 x 4,5	7 = 2,22	09.034	49,95 (netto: 41,97)
	Klebesheets			stumpf	1515 x 217 x 2,5	15 = 4,93		39,95 (netto: 33,57)
09.005 Eiche Grau mit Sägeschnitt*	Massiv	23 / 33 0,55	4-seitig gefast		1251 x 187 x 4,5	9 = 2,11	09.005	39,95 (netto: 33,57)
	Klebesheets			stumpf	1256 x 194 x 2,5	15 = 3,65		32,95 (netto: 27,69)
09.012 Eiche Dunkel- braun seidenmatt*	Massiv	23 / 33 0,55	4-seitig gefast		1251 x 187 x 4,5	9 = 2,11	19.158	39,95 (netto: 33,57)
	Klebesheets			stumpf	1256 x 194 x 2,5	15 = 3,65		32,95 (netto: 27,69)
09.013 Eiche Hellbraun mit Sägeschnitt*	Massiv	23 / 33 0,55	4-seitig gefast		1251 x 187 x 4,5	9 = 2,11	09.013	39,95 (netto: 33,57)
	Klebesheets			stumpf	1256 x 194 x 2,5	15 = 3,65		32,95 (netto: 27,69)
09.018 Eiche Hellbraun mit Sägeschnitt*	Massiv	23 / 32 0,30	4-seitig gefast		1251 x 187 x 4,5	9 = 2,11	09.013	34,95 (netto: 29,37)
09.024 Eiche klassik natur*	Massiv	23 / 33 0,55	4-seitig gefast		1251 x 187 x 4,5	9 = 2,11	09.024	39,95 (netto: 33,57)
	Klebesheets			stumpf	1256 x 194 x 2,5	15 = 3,65		29,95 (netto: 27,69)
09.017 Eiche klassik natur*	Massiv	23 / 32 0,30	4-seitig gefast		1251 x 187 x 4,5	9 = 2,11	09.024	34,95 (netto: 29,37)
09.028 Herbsteiche Honig*	Massiv	23 / 33 0,55	4-seitig gefast		1510 x 210 x 4,5	7 = 2,22	09.028	49,95 (netto: 41,97)
	Klebesheets			stumpf	1515 x 217 x 2,5	15 = 4,93		39,95 (netto: 33,57)
09.009 Eiche Canyon natur*	Massiv	23 / 33 0,55	4-seitig gefast		1251 x 187 x 4,5	9 = 2,11	09.009	39,95 (netto: 33,57)
	Klebesheets			stumpf	1256 x 194 x 2,5	15 = 3,65		32,95 (netto: 27,69)
09.011 Kastanie Vintage natur*	Massiv	23 / 33 0,55	4-seitig gefast		1251 x 187 x 4,5	9 = 2,11	09.011	39,95 (netto: 33,57)
	Klebesheets			stumpf	1256 x 194 x 2,5	15 = 3,65		32,95 (netto: 27,69)



= Lagerware  
 = Bestellware

Vinylböden  
massiv



09.034  
Kiefer Morgennebel\*

09.005 Eiche Grau  
mit Sägeschnitt\*

09.012 Eiche Dunkel-  
braun seidenmatt

09.013 | 09.018 Eiche  
Hellbraun mit Sägeschnitt

09.024 | 09.017  
Eiche klassik natur

09.028  
Herbsteiche Honig\*

09.009  
Eiche Canyon natur\*

09.011 Kastanie  
Vintage natur\*



## Für starke Momente

09.010  
Eiche Cottage natur



09.010  
Eiche Cottage natur\*



26.005  
Eiche



26.006  
Eiche Creme



09.029 Eiche  
Picknick natur\*



09.014 | 09.020 Eiche  
Cottage Braungrau



09.032 Eiche  
Baumwolle Grau\*



09.015  
Eiche gealtert Grau

Artikelbezeichnung		Nutzungs- klasse / Nutzschicht	Kantenaus- führung	Verbindung	Maße (mm)	St / VPE = m <sup>2</sup>	passende Leiste	€/ m <sup>2</sup> inkl. 19 % MwSt.
09.010 Eiche Cottage natur*	Massiv	23 / 33 0,55	4-seitig gefast		1251 x 187 x 4,5	9 = 2,11	10.045	39,95 (netto: 33,57)
	Klebesheets			stumpf	1256 x 194 x 2,5	15 = 3,65		32,95 (netto: 27,69)
26.005 Eiche	Massiv	34 / 42 0,50	4-seitig gefast		1210 x 190 x 5	8 = 1,84	10.045	39,95 (netto: 33,57)
26.006 Eiche Creme	Massiv	34 / 42 0,50	4-seitig gefast		1210 x 190 x 5	8 = 1,84	26.006	39,95 (netto: 33,57)
09.029 Eiche Picknick natur*	Massiv	23 / 33 0,55	4-seitig gefast		1510 x 210 x 4,5	7 = 2,22	09.029	49,95 (netto: 41,97)
	Klebesheets			stumpf	1256 x 194 x 2,5	15 = 4,93		39,95 (netto: 33,57)
09.014 Eiche Cottage Braungrau*	Massiv	23 / 33 0,55	4-seitig gefast		1251 x 187 x 4,5	9 = 2,11	09.014	39,95 (netto: 33,57)
	Klebesheets			stumpf	1256 x 194 x 2,5	15 = 3,65		32,95 (netto: 27,69)
09.020 Eiche Cottage Braungrau*	Massiv	23 / 32 0,30	4-seitig gefast		1251 x 187 x 4,5	9 = 2,11	09.014	34,95 (netto: 29,37)
09.032 Eiche Baum- wolle Grau*	Massiv	23 / 33 0,55	4-seitig gefast		1510 x 210 x 4,5	7 = 2,22	09.032	49,95 (netto: 41,97)
	Klebesheets			stumpf	1515 x 217 x 2,5	15 = 4,93		39,95 (netto: 33,57)
09.031 Eiche Sandsturm Braun*	Massiv	23 / 33 0,55	4-seitig gefast		1510 x 210 x 4,5	7 = 2,22	09.031	49,95 (netto: 41,97)
	Klebesheets			stumpf	1515 x 217 x 2,5	15 = 4,93		39,95 (netto: 33,57)
09.015 Eiche gealtert Grau*	Massiv	23 / 33 0,55	4-seitig gefast		1251 x 187 x 4,5	9 = 2,11	09.015	39,95 (netto: 33,57)
	Klebesheets			stumpf	1256 x 194 x 2,5	15 = 3,65		32,95 (netto: 27,69)
09.033 Kiefer Sonnenuntergang*	Massiv	23 / 33 0,55	4-seitig gefast		1510 x 210 x 4,5	7 = 2,22	09.033	49,95 (netto: 41,97)
	Klebesheets			stumpf	1515 x 217 x 2,5	15 = 4,93		39,95 (netto: 33,57)
26.004 Eiche Braun	Massiv	34 / 42 0,50	4-seitig gefast		1210 x 190 x 5	8 = 1,84	26.004	39,95 (netto: 33,57)
09.016 Eiche Cottage Dunkelbraun*	Massiv	23 / 33 0,55	4-seitig gefast		1251 x 187 x 4,5	9 = 2,11	09.016	39,95 (netto: 33,57)
	Klebesheets			stumpf	1256 x 194 x 2,5	15 = 3,65		32,95 (netto: 27,69)



= Lagerware

= Bestellware

Vinylböden  
massiv





# Für jede Stimmung

26.032  
Eiche Caramell



26.030  
Eiche Elfenbein

26.035  
Eiche Crema



26.031  
Eiche Natural

## ÄSTHETIK TRIFFT FUNKTION.

Vinyl-Klebesheets sind besonders dünn und eignen sich daher bestens für unkomplizierte und zügige Renovierungsarbeiten. Die Sheets werden mit dem Untergrund fest verbunden. Angenehmer Nebeneffekt: Sie profitieren von einer zusätzlichen Trittschalldämmung.

Klebevinyl bekommen Sie bei uns in wunderschönen Farben und aufregenden Dekoren. Ob Holzart oder Steinoptik: Ihnen stehen alle Möglichkeiten zum freien Gestalten offen. Denn Habisreutinger hat Ihren Boden und weiß, auf was es beim Umbau ankommt.


Artikelbezeichnung		Nutzungs-kategorie / Nutzschicht	Kantenausführung	Verbindung	Maße (mm)	St / VPE = m <sup>2</sup>	passende Leiste	€/m <sup>2</sup> inkl. 19% MwSt.
<b>26.030</b> Eiche Elfenbein	Klebesheets	33 / 41 0,4	4-seitig gefast	stumpf	1228 x 188 x 2,5	16 = 3,69	26.030	<b>29,95</b> (netto: 25,17)
	Massiv				1210 x 190 x 4,5	8 = 1,84		<b>39,95</b> (netto: 33,57)
	HDF				1210 x 180 x 8,5	8 = 1,74		
<b>26.035</b> Eiche Crema	Klebesheets	33 / 41 0,4	4-seitig gefast	stumpf	1228 x 188 x 2,5	16 = 3,69	26.035	<b>29,95</b> (netto: 25,17)
	Massiv				1210 x 190 x 4,5	8 = 1,84		<b>39,95</b> (netto: 33,57)
	HDF				1210 x 180 x 8,5	8 = 1,74		
<b>26.031</b> Eiche Natural	Klebesheets	33 / 41 0,4	4-seitig gefast	stumpf	1228 x 188 x 2,5	16 = 3,69	26.031	<b>29,95</b> (netto: 25,17)
	Massiv				1210 x 190 x 4,5	8 = 1,84		<b>39,95</b> (netto: 33,57)
	HDF				1210 x 180 x 8,5	8 = 1,74		
<b>26.036</b> Eiche alt	Klebesheets	33 / 41 0,4	4-seitig gefast	stumpf	1228 x 188 x 2,5	16 = 3,69	26.036	<b>29,95</b> (netto: 25,17)
	Massiv				1210 x 190 x 4,5	8 = 1,84		<b>39,95</b> (netto: 33,57)
	HDF				1210 x 180 x 8,5	8 = 1,74		
<b>26.032</b> Eiche Caramell	Klebesheets	33 / 41 0,4	4-seitig gefast	stumpf	1228 x 188 x 2,5	16 = 3,69	26.032	<b>29,95</b> (netto: 25,17)
	Massiv				1210 x 190 x 4,5	8 = 1,84		<b>39,95</b> (netto: 33,57)
	HDF				1210 x 180 x 8,5	8 = 1,74		
<b>26.033</b> Eiche Braun	Klebesheets	33 / 41 0,4	4-seitig gefast	stumpf	1228 x 188 x 2,5	16 = 3,69	26.033	<b>29,95</b> (netto: 25,17)
	Massiv				1210 x 190 x 4,5	8 = 1,84		<b>39,95</b> (netto: 33,57)
	HDF				1210 x 180 x 8,5	8 = 1,74		
<b>26.034</b> Eiche dunkel	Klebesheets	33 / 41 0,4	4-seitig gefast	stumpf	1228 x 188 x 2,5	16 = 3,69	26.034	<b>29,95</b> (netto: 25,17)
	Massiv				1210 x 190 x 4,5	8 = 1,84		<b>39,95</b> (netto: 33,57)
	HDF				1210 x 180 x 8,5	8 = 1,74		
<b>26.037</b> Eiche Schwarz	Klebesheets	33 / 41 0,4	4-seitig gefast	stumpf	1228 x 188 x 2,5	16 = 3,69	26.037	<b>29,95</b> (netto: 25,17)
	Massiv				1210 x 190 x 4,5	8 = 1,84		<b>39,95</b> (netto: 33,57)
	HDF				1210 x 180 x 8,5	8 = 1,74		



gilt nicht für HDF

= Lagerware


= Bestellware





## Für haptische Erlebnisse

08.401  
Davos



08.400  
Luzern

08.401  
Davos



08.402  
Genf



## NEUE MÖGLICHKEITEN

Textilvinyl ist ein einzigartiger Fertigboden mit einer extrem strapazierfähigen Textiloberfläche für den privaten und Objektbereich. Die Dekorstruktur wurde so entwickelt, dass die einzelnen Dielen kaum zu erkennen sind. Das gewebte und verschweißte Vinylgewebe vermittelt den optischen Eindruck einer durchgehenden Fläche.

Jahrelang wurde der Textilvinyl-Fertigboden vollflächig verklebt, heute kann er auch schwimmend verlegt werden. Der Textilvinyl-Fertigboden ist nicht nur fußwarm, pflegeleicht und für Allergiker geeignet, sondern außerdem ideal für Renovierungen und Fußbodenheizungen.

Artikelbezeichnung	Maße (mm)	Nutzungsklasse	Verbindung	St / VPE = m <sup>2</sup>	passende Leiste	€/m <sup>2</sup> inkl. 19 % MwSt.
<b>08.400</b> Luzern	1235 x 305 x 6,2	23 / 33		6 = 2,26	Weiß	<b>59,95</b> (netto: 50,38)
<b>08.401</b> Davos	1235 x 305 x 6,2	23 / 33		6 = 2,26	Weiß	<b>59,95</b> (netto: 50,38)
<b>08.402</b> Genf	1235 x 305 x 6,2	23 / 33		6 = 2,26	Weiß	<b>59,95</b> (netto: 50,38)
<b>08.403</b> Lausanne	1235 x 305 x 6,2	23 / 33		6 = 2,26	Weiß	<b>59,95</b> (netto: 50,38)
<b>08.404</b> Bern	1235 x 305 x 6,2	23 / 33		6 = 2,26	Weiß	<b>59,95</b> (netto: 50,38)
<b>08.405</b> Zürich	1235 x 305 x 6,2	23 / 33		6 = 2,26	Weiß	<b>59,95</b> (netto: 50,38)

### VORTEILE VON TEXTILVINYL

- ✓ Sehr strapazierfähig
- ✓ Fußwarm
- ✓ Gelenkschonend
- ✓ Antistatisch
- ✓ Rutschhemmend



= Lagerware

= Bestellware



Textilvinyl



## Für mehr Behaglichkeit

14.312  
Blockschnitt Creme



03.316  
Struktur mittel

25.200 Schiffs-  
boden Cremeweiß

03.315  
Struktur fein

25.201 Schiffs-  
boden natur

## VIELE VORTEILE.

Die Rinde der Korkeiche liefert uns den wertvollen Rohstoff aus dem Ihr Korkboden hergestellt ist. Weil Rinde nachwächst und der Baum nicht gefällt werden muss, ist Kork das nachhaltigste aller Materialien in der Welt der Fußböden. Aber es gibt noch so viel mehr über Kork zu sagen.

Angenehm elastisch und fußwarm, widerstandsfähig und abriebfest sorgt Kork für mehr Behaglichkeit und Komfort in Ihrem Zuhause. Kork ist außerdem pflegeleicht. Und noch ein letzter Vorteil: Kein Fußboden ist so leise wie ein Korkfußboden.

Artikelbezeichnung	Maße (mm)	Oberfläche	Kantenausführung	Verbindung	St / VPE = m <sup>2</sup>	passende Leiste	€/m <sup>2</sup> inkl. 19% MwSt.
<b>03.316</b> Struktur mittel	2120 x 240 x 10	Geölt	4-seitig gefast		5 = 2,54	03.316	<b>39,95</b> (netto: 33,57)
<b>25.200</b> Schiffsboden Cremeweiß	912 x 296 x 10	Cremeweiß, lackiert	Gerade Kante		7 = 1,89	14.312	<b>32,95</b> (netto: 27,69)
<b>03.315</b> Struktur fein	910 x 304 x 10	Mattlack	Gerade Kante		7 = 1,94	03.315	<b>19,95</b> (netto: 16,76)
<b>25.201</b> Schiffsboden natur	912 x 296 x 10	Lackiert	Gerade Kante		7 = 1,89	14.315	<b>33,95</b> (netto: 28,53)
<b>03.314</b> Struktur grob	900 x 304 x 10	Matt lackiert	Gerade Kante		7 = 1,92	03.314	<b>32,95</b> (netto: 27,69)
<b>14.347</b> Fein Sand	905 x 295 x 10	Lackiert	Gerade Kante		8 = 2,14	14.347	<b>23,95</b> (netto: 20,13)
<b>14.312</b> Blockschnitt Creme	905 x 295 x 10	Lackiert	Gerade Kante		8 = 2,14	14.312	<b>32,95</b> (netto: 27,69)
<b>14.311</b> Grob Creme	905 x 295 x 10	Lackiert	Gerade Kante		8 = 2,14	14.311	<b>29,95</b> (netto: 25,17)



= Lagerware

= Bestellware








Bild: KVG

## Für mehr Ästhetik

08.320  
Eiche Coimbra



18.003  
Eiche Weiß



18.005  
Eiche Grau



08.315  
Eiche Faro



08.319  
Altkiefer Faro



08.316  
Eiche Porto



18.007  
Eiche bunt



18.004  
Eiche natur



08.317  
Eiche Madeira

Bild: KVG

## GROSSE VIELFALT.

Digital bedruckt, koloriert und lackiert gibt es unsere Korkfußböden auch mit Stein-, Holz- oder Fantasiedekor.

Sie sehen, Ihrer Gestaltung sind keine Grenzen gesetzt. Kork-Fertigparkett besteht an der Oberseite, wie auch an der Unter-

seite aus Kork. Dies sorgt für hohe Funktionalität. Das Erfolgsprodukt für alle, denen nachhaltige Faktoren genauso am Herzen liegen wie die passende Ästhetik.

Artikelbezeichnung	Maße (mm)	Oberfläche	Kantenausführung	Verbindung	St / VPE = m <sup>2</sup>	passende Leiste	€/m <sup>2</sup> inkl. 19 % MwSt.
<b>18.003</b> Eiche Weiß	1292 x 245 x 10	Koloriert, lackiert	4-seitig gefast		7 = 2,22	18.003	<b>39,95</b> (netto: 33,57)
<b>18.005</b> Eiche Grau	1292 x 193 x 10	Koloriert, lackiert	4-seitig gefast		7 = 1,75	18.005	<b>36,95</b> (netto: 31,05)
<b>08.315</b> Eiche Faro	1235 x 210 x 10	Koloriert, Keramikbeschichtung	Gerade Kante		7 = 1,82	15.037	<b>42,95</b> (netto: 36,09)
<b>08.319</b> Altkiefer Faro	1235 x 210 x 10	Koloriert, Keramikbeschichtung	Gerade Kante		7 = 1,82	09.015	<b>44,95</b> (netto: 37,77)
<b>08.316</b> Eiche Porto	1235 x 210 x 10	Koloriert, Keramikbeschichtung	Gerade Kante		7 = 1,82	15.018	<b>42,95</b> (netto: 36,09)
<b>18.007</b> Eiche bunt	1292 x 193 x 10	Koloriert, lackiert	4-seitig gefast		7 = 1,75	18.007	<b>36,95</b> (netto: 31,05)
<b>18.004</b> Eiche natur	1292 x 193 x 10	Koloriert, lackiert	4-seitig gefast		7 = 1,75	19.175	<b>36,95</b> (netto: 31,05)
<b>08.317</b> Eiche Madeira	1235 x 210 x 10	Koloriert, Keramikbeschichtung	Gerade Kante		7 = 1,82	19.152	<b>42,95</b> (netto: 36,09)
<b>18.002</b> Fineline bunt	1292 x 245 x 10	Koloriert, lackiert	4-seitig gefast		7 = 2,22	18.002	<b>39,95</b> (netto: 33,57)
<b>08.320</b> Eiche Coimbra	1235 x 210 x 10	Koloriert, Keramikbeschichtung	Gerade Kante		7 = 1,82	19.175	<b>44,95</b> (netto: 37,77)
<b>18.001</b> Eiche Altholz	1292 x 245 x 10	Koloriert, lackiert	4-seitig gefast		7 = 2,22	18.001	<b>39,95</b> (netto: 33,57)
<b>18.008</b> Nussbaum parallel	1292 x 245 x 10	Koloriert, lackiert	4-seitig gefast		7 = 2,22	18.008	<b>39,95</b> (netto: 33,57)
<b>08.318</b> Eiche Lissabon	1235 x 210 x 10	Koloriert, Keramikbeschichtung	Gerade Kante		7 = 1,82	19.175	<b>39,95</b> (netto: 33,57)
<b>18.006</b> Eiche Braun	1292 x 193 x 10	Koloriert, lackiert	4-seitig gefast		7 = 1,75	18.006	<b>36,95</b> (netto: 31,05)
<b>08.313</b> Bergheu	1235 x 305 x 11	Koloriert, Keramikbeschichtung	Gerade Kante		5 = 1,88	Weiß	<b>52,95</b> (netto: 44,50)



Keramikbeschichtung: Die innovative Oberfläche mit hoher Abriebsbeständigkeit, Kratzbeständigkeit und Strapazierfähigkeit (Abriebklasse AC 5). Angenehm warme und samtartige Haptik.

= Lagerware

= Bestellware



Korkböden



Bild: Meisstroff

## Für mehr Funktion

03.269  
Schiefer Anthrazit



25.255  
Creme



25.251  
Gelb



25.254  
Beige



Bild: Tilo

25.250  
Grün



25.253  
Grau

## BUNTE AUSSICHTEN.

Die Öko-Bilanz von Linoleum ist unschlagbar: Leinöl, Jute, Pigmente, Naturharze, Holzmehl und Kalksteinmehl sind genauso natürlich wie der Boden, der aus Ihnen hergestellt wird. Linoleum ist Natur pur und besteht aus drei wertvollen Schichten: Linoleum als Deckbelag, der Trägerplatte aus hoch verdichteten Fasern und HDF-Trägerplatte und Kork auf der Rückseite zur Stabilität und Trittschalldämmung.


Ein Boden, der sich bei Ihrem täglichen Gebrauch sehen und hören lassen kann. Antibakteriell eignet sich Linoleum für Allergiker und glänzt in stark beanspruchten Haushalten durch seine Fleckenunempfindlichkeit. Die Oberfläche lässt sich leicht pflegen, sodass die große Auswahl an Farben lange Freude garantiert. Haben Sie schon Ihre Lieblingsfarbe entdeckt?

Artikelbezeichnung	Maße (mm)	Nutzungsklasse	Kantenausführung	Verbindung	St/VPE = m <sup>2</sup>	passende Leiste	€/ m <sup>2</sup> inkl. 19 % MwSt.
<b>25.255</b> Creme	1200 x 268 x 10	23 / 32	Gerade Kante		5 = 1,61	25.255	<b>42,95</b> (netto: 36,09)
<b>25.251</b> Gelb	1200 x 268 x 10	23 / 32	Gerade Kante		5 = 1,61	25.251	<b>39,95</b> (netto: 33,57)
<b>25.254</b> Beige	1200 x 268 x 10	23 / 32	Gerade Kante		5 = 1,61	25.254	<b>42,95</b> (netto: 36,09)
<b>25.253</b> Grau	1200 x 268 x 10	23 / 32	Gerade Kante		5 = 1,61	25.253	<b>42,95</b> (netto: 36,09)
<b>25.250</b> Grün	1200 x 268 x 10	23 / 32	Gerade Kante		5 = 1,61	25.250	<b>42,95</b> (netto: 36,09)
<b>03.270</b> Goldbraun	2120 x 235 x 10	23 / 33	4-seitig gefast		5 = 2,49	Weiß	<b>43,95</b> (netto: 36,93)
<b>25.252</b> Anthrazit	1200 x 268 x 10	23 / 32	Gerade Kante		5 = 1,61	25.252	<b>39,95</b> (netto: 33,57)
<b>03.269</b> Schiefer Anthrazit	2120 x 235 x 10	23 / 33	4-seitig gefast		5 = 2,49	Weiß	<b>43,95</b> (netto: 36,93)




= Lagerware

= Bestellware



# Zubehör: Leisten


## SOCKELLEISTE WEISS.



Artikelbezeichnung	Oberfläche	Abmessungen (mm)	€/ lfm inkl. 19 % MwSt.
<b>Klip: Art.Nr. 14.005</b>			
10.007 Cube wasserfest verklebt	Weiß	16 x 58 x 2700	4,10 (netto: 3,44)
10.008 Cube wasserfest verklebt	Weiß	16 x 40 x 2700	3,90 (netto: 3,30)
10.037 Modus Fichte	Weiß	20 x 40 x 2700	3,50 (netto: 2,94)
10.040 626 MDF	Weiß	18 x 96 x 2700	6,10 (netto: 5,13)
10.041 625 MDF	Weiß	18 x 78 x 2400	4,50 (netto: 3,80)
10.042 624 MDF	Weiß	18 x 58 x 2400	4,40 (netto: 3,70)
10.064 610 Fichte	Weiß	20 x 55 x 2700	5,40 (netto: 4,54)
<b>ohne Klip</b>			
10.039 627 MDF	Weiß	18 x 120 x 2700	6,30 (netto: 5,29)
10.072 629 massiv	Weiß	18 x 18 x 2100	3,20 (netto: 2,69)
10.073 Cube Fichte	Weiß	16 x 78 x 2700	6,40 (netto: 5,38)

## SOCKELLEISTE: MODUS.

furniert



Artikelbezeichnung	Oberfläche	Abmessungen (mm)	€/ lfm inkl. 19 % MwSt.
<b>Klip: Art.Nr. 02.850</b>			
02.079 Eiche Plantagenet	lackiert	19 x 40 x 2400	7,30 (netto: 6,10)
02.112 Eiche Smoke	mattlack	19 x 40 x 2400	7,30 (netto: 6,10)
02.804 Eiche Earth	mattlack	19 x 40 x 2400	7,30 (netto: 6,10)
02.805 Eiche Snow	lackiert	19 x 40 x 2400	7,30 (netto: 6,10)
<b>Klip: Art.Nr. 03.550</b>			
03.073 Eiche Weiß	geölt	22 x 50 x 2500	5,30 (netto: 4,50)
03.074 Ahorn amerik.	mattlack	22 x 50 x 2500	4,50 (netto: 3,80)
03.075 Eiche Grau	geölt	22 x 50 x 2500	5,30 (netto: 4,50)
03.076 Eiche naturpur	geölt	22 x 50 x 2500	5,30 (netto: 4,50)
03.077 Eiche Braun	lackiert	22 x 50 x 2500	5,30 (netto: 4,50)
<b>Klip: Art.Nr. 15.900</b>			
15.010 Robinie ged.	lackiert	19 x 58 x 2200	8,50 (netto: 7,14)
15.013 Eiche ged.	geölt	19 x 58 x 2200	9,30 (netto: 7,82)
15.021 Eiche Grau	geölt	19 x 58 x 2200	9,30 (netto: 7,82)
<b>ohne Klip</b>			
22.242 Eiche Weiß	geölt	14 x 40 x 2500	7,30 (netto: 6,13)
22.243 Eiche Grau	geölt	14 x 40 x 2500	7,30 (netto: 6,13)

## SOCKELLEISTE: MODUS.

furniert, Fichte Kern



Artikelbezeichnung	Oberfläche	Abmessungen (mm)	€/ lfm inkl. 19 % MwSt.
<b>Klip: Art.Nr. 14.005</b>			
01.070 Wildeiche angeräuchert	geölt	20 x 40 x 2700	4,90 (netto: 4,12)
10.015 Ahorn	lackiert	20 x 40 x 2700	3,40 (netto: 2,86)
10.016 Buche ged.	geölt	20 x 40 x 2700	3,80 (netto: 3,19)
10.017 Buche ged.	lackiert	20 x 40 x 2700	3,40 (netto: 2,86)
10.020 Eiche Weiß Barbarossa	geölt	20 x 40 x 2700	4,90 (netto: 4,12)
10.021 Eiche Weiß Lancelot	geölt	20 x 40 x 2700	4,90 (netto: 4,12)
10.022 Eiche Parzival	geölt	20 x 40 x 2700	4,90 (netto: 4,12)
10.024 Eiche	geölt	20 x 40 x 2700	3,80 (netto: 3,19)
10.025 Eiche	lackiert	20 x 40 x 2700	3,40 (netto: 2,86)
10.027 Räuchereiche	geölt	20 x 40 x 2700	5,20 (netto: 4,37)
10.029 Kirschbaum amerik.	lackiert	20 x 40 x 2700	3,50 (netto: 2,90)
10.034 Nussbaum	geölt	20 x 40 x 2700	4,90 (netto: 4,12)
10.035 Nussbaum	lackiert	20 x 40 x 2700	4,50 (netto: 3,80)
10.059 Esche	lackiert	20 x 40 x 2700	3,80 (netto: 3,19)
10.060 Fichte	geölt	20 x 40 x 2700	3,80 (netto: 3,19)
10.061 Esche Weiß	lackiert	20 x 40 x 2700	4,90 (netto: 4,12)
10.065 Eiche Grau	geölt	20 x 40 x 2700	4,90 (netto: 4,12)
03.315 Kork Schrot	lackiert	20 x 40 x 2700	5,40 (netto: 4,54)
14.311 Kork grob Creme	lackiert	20 x 40 x 2700	5,90 (netto: 4,96)
14.312 Kork Blockschnitt Creme	lackiert	20 x 40 x 2700	5,90 (netto: 4,96)
14.315 Kork Schiffsboden	lackiert	20 x 40 x 2700	5,90 (netto: 4,96)
14.347 Kork Schrot Sand	lackiert	20 x 40 x 2700	5,90 (netto: 4,96)

## SOCKELLEISTE: MASSIV.



Artikelbezeichnung	Oberfläche	Abmessungen (mm)	€/ lfm inkl. 19 % MwSt.
04.055 Lärche Weiß	geölt	18 x 50 x 2000	7,70 (netto: 6,45)
04.059 Zirbelkiefer	geölt	20 x 50 x 2700	17,30 (netto: 14,54)
04.064 Lärche Weiß	weiß geölt	20 x 50 x 2000	15,10 (netto: 12,69)
06.183 Lärche Weiß	weiß geölt	20 x 55 x 2000	10,00 (netto: 8,40)
12.002 Eiche Weiß	geölt	20 x 40 x 1800 - 2500	18,30 (netto: 15,38)
12.003 Eiche angeräuchert	geölt	20 x 40 x 1800 - 2500	18,30 (netto: 15,38)
12.004 Eiche Bandsägeschnitt	geölt	20 x 40 x 1800 - 2500	18,30 (netto: 15,38)
12.005 Eiche Bandsägeschnitt	geölt	20 x 40 x 1800 - 2500	18,30 (netto: 15,38)
12.006 Eiche Braun	geölt	20 x 40 x 1800 - 2500	21,10 (netto: 17,70)
12.007 Eiche Braun	geölt	20 x 40 x 1800 - 2500	21,10 (netto: 17,70)
12.008 Eiche Grau	geölt	20 x 40 x 1800 - 2500	18,30 (netto: 15,38)
12.009 Eiche Grau	geölt	20 x 40 x 1800 - 2500	21,10 (netto: 17,70)
12.010 Eiche Weiß gekalkt	geölt	20 x 40 x 1800 - 2500	21,10 (netto: 17,70)
12.011 Eiche angeräuchert	geölt	20 x 40 x 1800 - 2500	21,10 (netto: 17,70)
12.012 Eiche handgehobelt	geölt	20 x 40 x 1800 - 2500	18,30 (netto: 15,38)
12.013 Eiche handgehobelt	geölt	20 x 40 x 1800 - 2500	18,30 (netto: 15,38)
12.014 Eiche Weiß handgehobelt	geölt	20 x 40 x 1800 - 2500	18,30 (netto: 15,38)
12.015 Eiche dunkel	geölt	20 x 40 x 1800 - 2500	18,30 (netto: 15,38)
12.016 Eiche Weiß	geölt	20 x 40 x 1800 - 2500	18,30 (netto: 15,38)
12.019 Eiche angeräuchert	geölt	20 x 40 x 1800 - 2500	21,10 (netto: 17,70)
12.021 Eiche angeräuchert	geölt	20 x 40 x 1800 - 2500	21,10 (netto: 17,70)
12.024 Esche Weiß	weiß geölt	20 x 40 x 1800 - 2500	18,30 (netto: 15,38)
15.032 Esche bunt	massiv	20 x 50 x 2400	14,10 (netto: 11,80)
24.001 Ulme	geölt	20 x 50 x 2700 (fallende Längen)	18,10 (netto: 15,21)
24.004 Eiche angeräuchert	geölt	20 x 50 x 2700 (fallende Längen)	18,10 (netto: 15,21)

□ = Lagerware

■ = Bestellware



## SOCKELLEISTE: MODUS.

folienummantelt



Artikelbezeichnung	Abmessungen (mm)	€/ lfm inkl. 19 % MwSt.
10.043 Ahorn	20 x 40 x 2700	2,20 (netto: 1,80)
10.045 Eiche	20 x 40 x 2700	2,20 (netto: 1,80)
10.046 Eiche Hellweiß	20 x 40 x 2700	2,20 (netto: 1,80)
10.048 Kirschbaum/Birne	20 x 40 x 2700	2,20 (netto: 1,80)
10.054 Buche	20 x 40 x 2700	2,20 (netto: 1,80)
10.056 Nussbaum	20 x 40 x 2700	2,20 (netto: 1,80)

## SOCKELLEISTE: MASSIV.



Artikelbezeichnung	Oberfläche	Abmessungen (mm)	€/ lfm inkl. 19 % MwSt.
01.034 Eiche Lancelot	weiß geölt	16 x 42 x fallend	7,80 (netto: 6,60)
01.035 Räuchereiche Parzival	natur geölt	16 x 42 x fallend	7,80 (netto: 6,60)
01.036 Räuchereiche Barbarossa	weiß geölt	16 x 42 x fallend	7,80 (netto: 6,60)
04.020 Robinie Thermo	geölt	18 x 50 x 1980	38,90 (netto: 32,69)
04.063 Eiche angeräuchert dunkel	geölt	18 x 50 x 2400	10,50 (netto: 8,82)
10.049 Eiche	mattlack	18 x 18 x 2100	4,10 (netto: 3,45)
10.051 Eiche	geölt	16 x 42 x 2700	5,50 (netto: 4,60)
10.052 Eiche	lackiert	16 x 42 x 2700	5,30 (netto: 4,50)
10.053 Lärche	geölt	16 x 42 x 2700	5,20 (netto: 4,40)
10.055 Buche ged.	geölt	16 x 42 x 2700	5,20 (netto: 4,40)

## SOCKELLEISTE: RENO.

folienummantelt



Artikelbezeichnung	Abmessungen (mm)	€/ lfm inkl. 19 % MwSt.
<b>Klip: Art.Nr. 14.005</b>		
09.001 Eiche Beige	18 x 60 x 2700	3,80 (netto: 3,19)
09.005 Eiche Grau Sägeschnitt	18 x 60 x 2700	3,80 (netto: 3,19)
09.006 Treibholz Eiche	8 x 55 x 2400	3,80 (netto: 3,19)
09.009 Eiche Canyon	18 x 60 x 2700	3,80 (netto: 3,19)
09.011 Kastanie Vintage	8 x 55 x 2400	3,80 (netto: 3,19)
09.013 Eiche hellbraun Sägeschnitt	18 x 60 x 2700	3,80 (netto: 3,19)
09.014 Eiche Cottage Braun	18 x 60 x 2700	3,80 (netto: 3,19)
09.015 Eiche gealtert Grau	18 x 60 x 2700	3,80 (netto: 3,19)
09.016 Eiche Cottage Dunkelbraun	18 x 60 x 2700	3,80 (netto: 3,19)
09.022 Beton Dunkelgrau	18 x 60 x 2700	3,80 (netto: 3,19)
09.023 Beton hell	18 x 60 x 2700	3,80 (netto: 3,19)
09.024 Eiche klassik	18 x 60 x 2700	3,80 (netto: 3,19)
10.043 Ahorn	18 x 60 x 2700	3,80 (netto: 3,19)
10.045 Eiche	18 x 60 x 2700	3,80 (netto: 3,19)
10.047 Räuchereiche	18 x 60 x 2700	3,80 (netto: 3,19)
10.054 Buche	18 x 60 x 2700	3,80 (netto: 3,19)
14.252 Bianco Travertine	18 x 60 x 2700	3,80 (netto: 3,19)
14.253 Eiche Grau	18 x 60 x 2700	3,80 (netto: 3,19)
14.255 Eiche Hellbraun	18 x 60 x 2700	3,80 (netto: 3,19)
19.134 Eiche gekalkt	18 x 60 x 2700	3,80 (netto: 3,19)
19.137 Esche Grau	18 x 60 x 2700	3,80 (netto: 3,19)
19.143 Eiche Braun	18 x 60 x 2700	3,80 (netto: 3,19)
19.149 Eiche hell	18 x 60 x 2700	3,80 (netto: 3,19)
19.152 Eiche	18 x 60 x 2700	3,80 (netto: 3,19)
19.158 Eiche hell	18 x 60 x 2700	3,80 (netto: 3,19)

## SOCKELLEISTE: RENO.

folienummantelt



Artikelbezeichnung	Abmessungen (mm)	€/ lfm inkl. 19 % MwSt.
25.020 Eiche Braun	18 x 60 x 2700	3,80 (netto: 3,19)
25.021 Eiche natur	18 x 60 x 2700	3,80 (netto: 3,19)
25.022 Eiche	18 x 60 x 2700	3,80 (netto: 3,19)
25.023 Eiche Grau	18 x 60 x 2700	3,80 (netto: 3,19)
25.024 Eiche dunkel	18 x 60 x 2700	3,80 (netto: 3,19)
25.025 Eiche Weiß	18 x 60 x 2700	3,80 (netto: 3,19)
25.026 Eiche dunkel	18 x 60 x 2700	3,80 (netto: 3,19)
25.028 Eiche Grau	18 x 60 x 2700	3,80 (netto: 3,19)
25.029 Eiche Grau	18 x 60 x 2700	3,80 (netto: 3,19)
25.031 Eiche Braun	18 x 60 x 2700	3,80 (netto: 3,19)
25.032 Eiche Weiß	18 x 60 x 2700	3,80 (netto: 3,19)
26.004 Eiche Braun	18 x 60 x 2700	3,80 (netto: 3,19)
26.006 Eiche Creme	18 x 60 x 2700	3,80 (netto: 3,19)
26.009 S. Black	18 x 60 x 2700	3,80 (netto: 3,19)
26.012 Eiche Weiß	18 x 60 x 2700	3,80 (netto: 3,19)
26.030 Eiche Elfenbein	18 x 60 x 2700	3,80 (netto: 3,19)
26.031 Eiche Natural	18 x 60 x 2700	3,80 (netto: 3,19)
26.033 Eiche Braun	18 x 60 x 2700	3,80 (netto: 3,19)
26.034 Eiche dunkel	18 x 60 x 2700	3,80 (netto: 3,19)
26.035 Eiche Crema	18 x 60 x 2700	3,80 (netto: 3,19)
26.036 Eiche alt	18 x 60 x 2700	3,80 (netto: 3,19)
26.037 Eiche Schwarz	18 x 60 x 2700	3,80 (netto: 3,19)
<b>Klip: Art.Nr. 15.900</b>		
15.001 Eiche Altholz	19 x 58 x 2200	4,40 (netto: 3,70)
15.016 Wildeiche	19 x 58 x 2200	4,40 (netto: 3,70)
15.018 Steineiche Creme	19 x 58 x 2200	4,40 (netto: 3,70)
15.024 Nussbaum amerik.	19 x 58 x 2200	4,40 (netto: 3,70)
15.025 Eiche Creme	19 x 58 x 2200	4,40 (netto: 3,70)
15.027 Eiche natur	19 x 58 x 2200	4,40 (netto: 3,70)
15.031 Eiche Creme	19 x 58 x 2200	4,40 (netto: 3,70)
15.037 Eiche hell	19 x 58 x 2200	4,40 (netto: 3,70)
15.039 Eiche Weiß	19 x 58 x 2200	4,40 (netto: 3,70)
<b>Klip: Art.Nr. 14.005</b>		
18.001 Eiche Altholz	17 x 60 x 2400	4,10 (netto: 3,45)
18.002 Fineline bunt	17 x 60 x 2400	4,10 (netto: 3,45)
18.003 Nussbaum parallel	17 x 60 x 2400	4,10 (netto: 3,45)
18.005 Eiche Grau	17 x 60 x 2400	4,10 (netto: 3,45)
18.006 Eiche Braun	17 x 60 x 2400	4,10 (netto: 3,45)
18.007 Eiche bunt	17 x 60 x 2400	4,10 (netto: 3,45)
18.008 Eiche Weiß	17 x 60 x 2400	4,10 (netto: 3,45)

□ = Lagerware

■ = Bestellware

## SOCKELLEISTE: CUBE.

furniert



Artikelbezeichnung	Oberfläche	Abmessungen (mm)	€/ lfm inkl. 19 % MwSt.
<b>Klip: Art.Nr. 02.850</b>			
02.001 Ahorn hell	Digitaldruck	16 x 40 x 2400	7,30 (netto: 6,13)
02.097 Ahorn Braun	Digitaldruck	16 x 40 x 2400	7,30 (netto: 6,13)
02.148 Eiche weiß-grau	Digitaldruck	16 x 40 x 2400	7,30 (netto: 6,13)
<b>Klip: Art.Nr. 03.550</b>			
03.314 Kork Struktur grob	lackiert	20 x 60 x 2500	5,90 (netto: 4,96)
03.316 Kork pure	lackiert	20 x 60 x 2500	6,40 (netto: 5,38)
<b>Klip: Art.Nr. 14.005</b>			
01.100 Eiche Falkenstein	geölt	16 x 40 x 2400	5,10 (netto: 4,29)
01.095 Eiche Quercia Porino	geölt	16 x 40 x 2400	5,10 (netto: 4,29)
01.106 Eiche Schwarzwald	geölt	16 x 40 x 2400	5,10 (netto: 4,29)
01.107 Eiche Westerwald	geölt	16 x 40 x 2400	5,10 (netto: 4,29)
10.004 Ahorn amerik.	lackiert	16 x 58 x 2700	4,80 (netto: 4,00)
10.005 Buche ged.	lackiert	16 x 58 x 2700	4,80 (netto: 4,00)
10.006 Eiche	lackiert	16 x 58 x 2700	4,80 (netto: 4,00)
10.067 Eiche	Mattlack	16 x 40 x 2700	3,60 (netto: 3,03)
10.070 Eiche	geölt	16 x 40 x 2400	3,80 (netto: 3,20)
10.071 Eiche	roh	16 x 40 x 2400	3,60 (netto: 3,03)

## SOCKELLEISTE: CUBE.

folienummantelt



Artikelbezeichnung	Abmessungen (mm)	€/ lfm inkl. 19 % MwSt.
<b>Klip: Art.Nr. 14.005</b>		
08.037 Beton Grau	16 x 44 x 2500	5,50 (netto: 4,62)
08.038 Beton hell	16 x 44 x 2500	5,50 (netto: 4,62)
08.306 Beton geschliffen	16 x 44 x 2500	5,50 (netto: 4,62)
08.307 Beton Scurro	16 x 44 x 2500	5,50 (netto: 4,62)
<b>Klip: Art.Nr. 19.606</b>		
19.001 Eiche	18 x 50 x 2600	4,10 (netto: 3,45)
19.002 Eiche Braun	18 x 50 x 2600	4,10 (netto: 3,45)
19.003 Sucupira	18 x 50 x 2600	4,10 (netto: 3,45)
19.004 Eiche Altholz	18 x 50 x 2600	4,10 (netto: 3,45)
19.005 Eiche Grau Hirnholz	18 x 50 x 2600	4,10 (netto: 3,45)
19.163 Hickory dunkel sägerau	18 x 50 x 2600	4,10 (netto: 3,45)
19.164 Hemlock	18 x 50 x 2600	4,10 (netto: 3,45)
19.165 Hickory Braun	18 x 50 x 2600	4,10 (netto: 3,45)
19.166 Hickory Braun sägerau	18 x 50 x 2600	4,10 (netto: 3,45)
19.168 Hickory Grau sägerau	18 x 50 x 2600	4,10 (netto: 3,45)
19.169 Hickory Creme	18 x 50 x 2600	4,10 (netto: 3,45)
19.170 Hemlock Creme	18 x 50 x 2600	4,10 (netto: 3,45)
19.171 Eiche Elegance	18 x 50 x 2600	4,10 (netto: 3,45)
19.174 Eiche	18 x 50 x 2600	4,10 (netto: 3,45)
19.175 Eiche dunkel	18 x 50 x 2600	4,10 (netto: 3,45)
19.176 Walaba	18 x 50 x 2600	4,10 (netto: 3,45)
19.177 Eiche	18 x 50 x 2600	4,10 (netto: 3,45)
19.178 Eiche dunkel	18 x 50 x 2600	4,10 (netto: 3,45)
19.179 Eiche Weiß	18 x 50 x 2600	4,10 (netto: 3,45)
19.180 Eiche hell	18 x 50 x 2600	4,10 (netto: 3,45)
19.181 Eiche Grau	18 x 50 x 2600	4,10 (netto: 3,45)
19.183 Devon	18 x 50 x 2600	4,10 (netto: 3,45)
19.188 Eiche Grau	18 x 50 x 2600	4,10 (netto: 3,45)
19.190 Eiche Grau hochglanz	18 x 50 x 2600	4,10 (netto: 3,45)
19.191 Eiche Snow hochglanz	18 x 50 x 2600	4,10 (netto: 3,45)
19.192 Eiche dunkel hochglanz	18 x 50 x 2600	4,10 (netto: 3,45)
19.193 Eiche	18 x 50 x 2600	4,10 (netto: 3,45)
19.196 Eiche Grau	18 x 50 x 2600	4,10 (netto: 3,45)
19.199 Kiefer Vintage	18 x 50 x 2600	4,10 (netto: 3,45)
19.200 Eiche Sägerau	18 x 50 x 2600	4,10 (netto: 3,45)
19.201 Beton Lava	18 x 50 x 2600	4,10 (netto: 3,45)
19.202 Kiefer Grau	18 x 50 x 2600	4,10 (netto: 3,45)
19.315 Eiche Grau	18 x 50 x 2600	4,10 (netto: 3,45)

## SOCKELLEISTE: CUBE.

folienummantelt



Artikelbezeichnung	Abmessungen (mm)	€/ lfm inkl. 19 % MwSt.
09.026 Eiche Velvet	12 x 48 x 2000	5,90 (netto: 4,95)
09.027 Eiche Baumwolle Beige	12 x 55 x 2000	5,90 (netto: 4,95)
09.028 Herbststeiche Honig	12 x 55 x 2000	5,90 (netto: 4,95)
09.029 Eiche Picknick natur	12 x 55 x 2000	5,90 (netto: 4,95)
09.030 Eiche Meeresbrise natur	12 x 55 x 2000	5,90 (netto: 4,95)
09.031 Eiche Sandsturm Braun	12 x 55 x 2000	5,90 (netto: 4,95)
09.032 Eiche Baumwolle Grau	12 x 55 x 2000	5,90 (netto: 4,95)
09.033 Kiefer Sonnenuntergang	12 x 55 x 2000	5,90 (netto: 4,95)
09.034 Kiefer Morgennebel	12 x 55 x 2000	5,90 (netto: 4,95)
09.035 Minimal Mediumgrau	12 x 48 x 2000	5,90 (netto: 4,95)
09.036 Vibrand Sand	12 x 48 x 2000	5,90 (netto: 4,95)
09.037 Vibrand Mediumgrau	12 x 48 x 2000	5,90 (netto: 4,95)
09.038 Minimal Hellgrau	12 x 48 x 2000	5,90 (netto: 4,95)
09.039 Minimal Taupe	12 x 48 x 2000	5,90 (netto: 4,95)
<b>Klip: Art.Nr. 09.900</b>		
09.105 Eiche klassik natur	12 x 58 x 2400	4,10 (netto: 3,45)
09.106 Soft Eiche hell	12 x 58 x 2400	4,10 (netto: 3,45)
09.107 Eiche natur	12 x 58 x 2400	4,10 (netto: 3,45)
09.108 Eiche Gold-Metallic	12 x 58 x 2400	4,10 (netto: 3,45)
09.109 Merbau	12 x 58 x 2400	4,10 (netto: 3,45)
<b>Klip: Art.Nr. 03.550</b>		
03.295 Schiefer Anthrazit	18 x 50 x 2600	5,10 (netto: 4,29)
03.296 Schiefer Grau	18 x 50 x 2600	5,10 (netto: 4,29)
03.298 Hickory Betongrau	18 x 50 x 2600	5,10 (netto: 4,29)
03.306 Sandstein hell	18 x 50 x 2600	5,10 (netto: 4,29)
03.309 Sandstein Lichtgrau	18 x 50 x 2600	5,10 (netto: 4,29)
03.311 Schiefer Articgrau	18 x 50 x 2600	5,10 (netto: 4,29)
03.312 Eiche Greige	22 x 50 x 2500	3,90 (netto: 3,28)
<b>Klip: Art.Nr. 14.005</b>		
25.250 Grün	16 x 50 x 2400	8,50 (netto: 7,14)
25.251 Gelb	16 x 50 x 2400	5,90 (netto: 4,95)
25.252 Anthrazit	16 x 50 x 2400	5,90 (netto: 4,95)
25.253 Grau	16 x 50 x 2400	8,50 (netto: 7,14)
25.254 Beige	16 x 50 x 2400	8,50 (netto: 7,14)
25.255 Creme	16 x 50 x 2400	8,50 (netto: 7,14)
25.302 Marmor hell	16 x 50 x 2400	7,80 (netto: 6,55)

## SOCKELLEISTE: STANDARD.

furniert



Artikelbezeichnung	Oberfläche	Abmessungen (mm)	€/ lfm inkl. 19 % MwSt.
<b>Klip: Art.Nr. 14.005</b>			
10.002 Buche ged.	lackiert	20 x 40 x 2700	3,70 (netto: 3,10)
10.003 Eiche	lackiert	20 x 40 x 2700	3,70 (netto: 3,10)

## SCHALLSCHUTZBAND FÜR SOCKELLEISTEN.

Abmessungen: 27 mm x 3 mm, 20 m



Artikelbezeichnung	€/ lfm inkl. 19 % MwSt.
10.057 Schalltrennung zum Nachbarraum	0,99 (netto: 0,83)

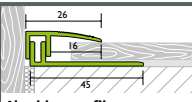
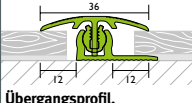
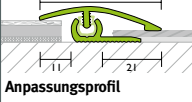
## LEISTENKLIPS.

Artikelbezeichnung	Paket	€/ lfm inkl. 19 % MwSt.
02.850 Montageklips inkl. Schrauben	10 lfm	19,80 (netto: 16,64)
03.550 Klips inkl. Schrauben	20 lfm	9,95 (netto: 8,36)
14.005 Klips Metall	20 m Leisten	16,00 (netto: 13,40)
15.900 Klips für Stecksockelleiste	15 lfm	16,70 (netto: 14,03)
19.606 Klips für Sockelleisten	10 lfm	9,60 (netto: 8,07)
09.900 Klip Metall	20 m Leisten	26,50 (netto: 22,27)

□ = Lagerware  
 ■ = Bestellware




## PROVARIO UNIVERSAL.

Schraubbares Bodenprofilssystem bis 18 mm Belagsstärke

	Oberfläche	Art. Nr.	Länge (mm)	€/ St. inkl. 19 % MwSt.
 Abschlussprofil, mit extra breitem Basisprofil	Silber elox.	17.001	1000	23,20 (netto: 19,50)
		17.002	2700	59,10 (netto: 49,70)
	Champagne elox.	17.003	1000	23,20 (netto: 19,50)
 Übergangprofil, mit Drehgelenk	Silber elox.	17.007	1000	25,40 (netto: 21,30)
		17.008	2700	64,80 (netto: 53,40)
	Champagne elox.	17.009	1000	25,40 (netto: 21,30)
 Anpassungsprofil	Silber elox.	17.013	1000	27,90 (netto: 23,40)
		17.014	2700	71,10 (netto: 59,70)
	Champagne elox.	17.015	1000	27,90 (netto: 23,40)
	Edelstahl elox.	17.016	2700	71,10 (netto: 59,80)
	Edelstahl elox.	17.017	1000	28,80 (netto: 24,20)
	Edelstahl elox.	17.018	2700	69,80 (netto: 58,70)

## PROVARIO CLIP.

Aluprofile zum Klipsen 7 – 18 mm Belagsstärke

	Oberfläche	Art. Nr.	Länge (mm)	€/ St. inkl. 19 % MwSt.
	Silber elox.	17.043	900	20,70 (netto: 17,39)
		17.044	2700	59,00 (netto: 49,58)
	Silber elox.	17.045	900	23,40 (netto: 19,66)
		17.046	2700	67,00 (netto: 56,30)
	Silber elox.	17.047	900	25,70 (netto: 21,60)
		17.048	2700	73,30 (netto: 61,60)

## PRO-FACE-ABSCHLUSSPROFIL.

Selbstklebend

	Oberfläche	Art. Nr.	Maße (mm)	€/ St. inkl. 19 % MwSt.
	Weiß beschichtet	17.049	21,5 x 14,5	24,10 (netto: 20,25)
	Silber elox.	17.050	21,5 x 14,5	17,60 (netto: 14,79)

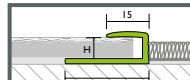
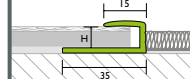
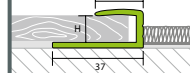
## PRO COVER.

Schraubbares Bodenprofilssystem 6 – 15 mm Belagsstärke (vorzugsweise für Laminatböden)

	Oberfläche	Art. Nr.	Länge (mm)	€/ St. inkl. 19 % MwSt.
 Abschlussprofil	Silber elox.	17.019	1000	16,50 (netto: 13,90)
		17.020	2700	40,70 (netto: 34,20)
	Edelstahl elox.	17.021	1000	17,50 (netto: 14,70)
 Übergangprofil	Silber elox.	17.023	1000	18,20 (netto: 15,30)
		17.024	2700	44,90 (netto: 37,70)
	Edelstahl elox.	17.025	1000	19,30 (netto: 16,20)
 Anpassungsprofil	Silber elox.	17.027	1000	20,40 (netto: 17,10)
		17.028	2700	50,70 (netto: 42,60)
	Edelstahl elox.	17.029	1000	17,40 (netto: 14,60)
	Edelstahl elox.	17.030	2700	52,40 (netto: 44,00)


## PRO-FACE-EINFASSPROFIL.

Länge: 2700 mm

	Oberfläche	Art. Nr.	Höhe (mm)	€/ St. inkl. 19 % MwSt.
	Silber elox.	17.051	7 – 9	13,60 (netto: 11,43)
	Champagne elox.	17.052	7 – 9	13,60 (netto: 11,43)
	Silber elox.	17.053	9 – 11	14,60 (netto: 12,27)
	Champagne elox.	17.054	9 – 11	14,60 (netto: 12,27)
	Silber elox.	17.055	14 – 16	16,20 (netto: 13,61)
	Champagne elox.	17.056	14 – 16	16,20 (netto: 13,61)

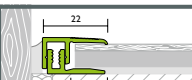

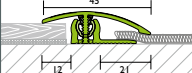
## PRO COVER.

Erhöhungsteile für Böden bis 18 mm

	Oberfläche	€/ St. inkl. 19 % MwSt.
	Silber elox.	3,30 (netto: 2,77)
	Edelstahl elox.	3,30 (netto: 2,77)




## PRO COVER.

Designfloor schraubbares Bodenprofilssystem 4 – 9 mm (für Vinylböden)

	Oberfläche	Art. Nr.	Länge (mm)	€/ St. inkl. 19 % MwSt.
	Silber elox.	17.031	1000	16,80 (netto: 14,12)
		17.032	2700	39,20 (netto: 32,94)
	Edelstahl elox.	17.033	1000	17,70 (netto: 14,90)
	Silber elox.	17.035	1000	18,40 (netto: 15,50)
		17.036	2700	43,30 (netto: 36,38)
	Edelstahl elox.	17.037	1000	19,70 (netto: 16,50)
	Silber elox.	17.038	2700	45,10 (netto: 37,90)
	Silber elox.	17.039	1000	20,70 (netto: 17,40)
		17.040	2700	48,90 (netto: 41,09)
	Edelstahl elox.	17.041	1000	22,10 (netto: 18,50)
	Edelstahl elox.	17.042	2700	50,70 (netto: 42,61)

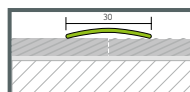
## PROSTEP.

Schraubbares Treppenkantenprofil

	Oberfläche	Art. Nr.	Maße (mm)	€/ St. inkl. 19 % MwSt.
	Silber elox.	17.079	6,5 – 15 x 1000	32,60 (netto: 27,39)
		17.082	6,5 – 15 x 3000	96,10 (netto: 80,76)
	Edelstahl elox.	17.080	6,5 – 15 x 1000	34,10 (netto: 28,66)
		17.081	6,5 – 15 x 3000	100,70 (netto: 84,65)
	Silber elox.	17.072	25 x 20 x 1000	5,40 (netto: 4,54)
		17.073	25 x 20 x 2700	12,20 (netto: 8,57)
	Silber elox.	17.074	45 x 23 x 1000	9,60 (netto: 8,07)
		17.075	45 x 23 x 2700	24,00 (netto: 20,17)

## PRO TRANS ÜBERGANGSPROFIL.

Gewölbt, gelocht, Breite 30 mm

	Oberfläche	Art. Nr.	Maße (mm)	€/ St. inkl. 19 % MwSt.
	Silber elox.	17.066	30 x 1000	5,50 (netto: 4,62)
	Silber elox.	17.067	30 x 2700	11,20 (netto: 9,41)


## PRO FLOOR.

Winkelabschlussprofil  
Länge: 2500 mm

	Oberfläche	Art. Nr.	Höhe (mm)	€/ St. inkl. 19 % MwSt.
	Aluminium natur	17.083	11	10,90 (netto: 9,16)
		17.084	15	12,60 (netto: 10,59)

## BOSTIK SUPERFIX XTREME.

Schienen befestigen ohne Schrauben

	Eigenschaften	€/ St. inkl. 19 % MwSt.
	1K-SMP-Montagekleber mit sehr hoher Anfangshaftung und Endfestigkeit. Farbton Weiß.	460 gr. Kartusche <b>13,90</b> (netto: 11,65)

# Zubehör: Trittschalldämmung

## DAS BEDEUTEN DIE PUNKTE.



















5 SEHR GUT

4 GUT

3 BEFRIEDIGEND

2 AUSREICHEND







1 SCHLECHT

Artikelbezeichnung	Beschreibung	Gehrschall	Trittschall	Druckstabilität	Fußbodenheizung	Wärmedämmung	Ausgleich von Unebenheiten	Feuchteschutz	Stärke (mm)	Abmessung (m)	Inhalt (m <sup>2</sup> )	€/ m <sup>2</sup> inkl. 19 % MwSt.		
<b>TRITTSCHALLDÄMMUNG FÜR PARKETT- UND LAMINATUNTERLAGE / FUSSBODENHEIZUNG</b>														
 <b>BESTSELLER</b>	PU-Silent 1,8 – 780 Aqua Stop	Hightech-Akustikmatte, inkl. Klebeband, sehr gute Verbesserung des Gehrschalls, langlebig, integrierte Dampfsperre, für Fußbodenheizung		4	3	4	5	1	2	5	1,8	1 x 8,5	8,5/Rolle	6,09
 <b>TIPP</b>	PU-Silent 3,0 – 1000	Hightech-Akustikmatte, beste Allroundeigenschaften, langlebig, ideal für Gehrschallverbesserung, Trittschalldämmung, Druckbelastung, Fußbodenheizung, Ausgleich von Unebenheiten		5	4	4	4	1	4	nein	3,0	1 x 5,5	5,5/Rolle	7,95
 <b>TIPP</b>	PU-Silent 3,0 – 1000 Aqua Stop	Hightech-Akustikmatte, beste Allroundeigenschaften, inkl. Klebeband, langlebig, ideal für Gehrschallverbesserung, Trittschalldämmung, Druckbelastung, Fußbodenheizung, Ausgleich von Unebenheiten, mit Dampfsperre		5	4	4	4	1	4	5	3,0	1 x 5,5	5,5/Rolle	8,45
 <b>TIPP</b>	PE 2,0 – 22	Preisgünstige Unterlage aus PE für die Verlegung in gering frequentierten Räumen		1	2	1	3	1	1	nein	2,0	1 x 25	25/Rolle	1,29
 <b>TIPP</b>	EPS 1,6 – 27 Aqua-Stop	Als Trittschalldämmung zur schwimmenden Verlegung von Laminat- und Parkettfußböden. Anwendung in normal frequentierten Räumen. Zubehörempfehlung: Alu-Fugendichtband zum Abkleben der Kanten		3	3	3	3	1	1	5	1,6	1 x 12,5	12,5/Rolle	2,95
 <b>TIPP</b>	XPS 3,0 – 40 gefaltet, halbsteif	Sehr gut wärmedämmende Unterlage, aus XPS, Ausgleich von Unebenheiten, gute Druckstabilität		3	5	3	-	4	3	nein	3,0	1,25 x 8	10,63/Paket	2,95
 <b>TIPP</b>	XPS 5,0 – 40 gefaltet, halbsteif Aqua Stop	Hervorragend wärmedämmend, aus XPS, integrierte Dampfsperre, optimaler Ausgleich, Zubehörempfehlung: Alu-Fugendichtband zum Abkleben der Kanten		3	5	4	-	5	5	5	5,0	0,8 x 6,25	5,0/Paket	4,45
 <b>TIPP</b>	HWF 5,0 – 230 Happy Step	Ökologische Holzweichfaserplatte, sehr gute Eigenschaften in normal frequentierten Räumen		1	4	4	1	3	5	nein	5,0	59 x 79	7/Paket	2,95
 <b>TIPP</b>	Kork 2,0 – 210	Umweltschonend, aus nachwachsendem Kork, sehr gute Druckstabilität		1	3	4	3	1	2	nein	2,0	1 x 10	10/Rolle	3,50
 <b>TIPP</b>	Phone Star 9,0/1200	Schalldämmplatte aus Karton und Sand für extrem niedrige Aufbauten		5	5	3	1	2	1	nein	9,0	1200 x 800	0,96/Platte	18,90
 <b>TIPP</b>	Phone Star 12,5/1250	Schalldämmplatte aus Karton und Sand für niedrige Aufbauten		5	5	4	1	2	1	nein	12,5	1250 x 625	0,78/Platte	23,10
 <b>TIPP</b>	Trockenbau-Fußbodenheizung 33,0/1200	Das dünn-schichtige System besteht aus Rohrträger-elementen, die mit einer fließfähigen Vergussmasse überarbeitet wird. Die Aufbauhöhe beträgt nur 33 mm und ist für nachfolgende Bodenbeläge sehr gut geeignet.		4	4	4	5	2	3	nein	33,0	1200 x 600	0,72/Platte	ab 28,8 m <sup>2</sup> (System U/E) ca. 88,00
<b>VINYL MASSIV UNTERLAGE</b>														
 <b>TIPP</b>	Livyn Basic 1,0 – 200	Druckstabile Wärme- und Schalldämmunterlage für Massivvinyl, rutschhemmend, ideal für nahezu alle Einsatzbereiche, Zubehörempfehlung: Alu-Fugendichtband zum Abkleben der Kanten		2	3	5	4	3	2	nein	1,0	15,31 x 0,98	15/Rolle	5,95
 <b>TIPP</b>	Livyn SunHeat	Druckstabile, Wärme- und Schalldämmunterlage für Massivvinyl. Rutschhemmend, ideal für bodentiefe Fenster. Wird bei Verlegung in Wintergärten verwendet (nur als Zubehör für Massivvinyl mit Nr. 09...) Zubehörempfehlung: Alu-Fugendichtband zum Abkleben der Kanten		2	3	5	4	2	2	nein	1,5	10 x 1	10/Rolle	9,50
<b>SCHUTZ UND BODENABDECKVLIES</b>														
 <b>TIPP</b>	FloorFix	Schutzvlies mit PE-Folie als Flüssigkeitssperre, FloorFix sorgt für einen optimalen Schutz Ihrer Böden, damit Sie sorglos weiter arbeiten können, wegen der diffusionsoffenen Folie ist das Vlies geeignet für auf alle Holzuntergründe									2,5	50 x 1	50/Rolle	2,30
 <b>TIPP</b>	CareFix	Multifunktionales und hochstrapazierfähiges Schutzvlies für den Langzeiteinsatz und evtl. mehrmalige Verwendung. Mit CareFix schaffen Sie einfach und schnell Schmutzschleusen wo sie benötigt werden – inkl. Haftung. Auch mechanische Beschädigungen können z. B. bei Transport von Werkstücken und Türen verhindert werden.									2,5	25 x 1	25/Rolle	7,60
<b>ZUBEHÖR</b>														
 <b>TIPP</b>	Alu-Fugendichtband	Zur dampfdichten Verklebung von Stößen und Anschlüssen												7,00
 <b>TIPP</b>	PE-Dampfbremsfolie	Als Dampfbremse auf mineralische Untergründe									0,2	15 x 2	30/Rolle	0,95

Artikelbezeichnung	Beschreibung	Inhalt	€/ Geb.
<b>06.910 Pflegeöl natur</b>	Für die Erstpflege von natur geölten Holzböden sowie zur Werterhaltungspflege	1 l	<b>20,40</b>
<b>06.911 Pflegeöl weiß</b>	Für die Erstpflege von weiß geölten Holzböden sowie zur Werterhaltungspflege	1 l	<b>21,95</b>
<b>01.901 Pflegeöl</b>	Für die Werterhaltungspflege von den Böden mit Rohholzoptik	1 l	<b>32,95</b>
<b>06.915 Diamond Öl</b>	Für die professionelle Erstpflege von natur geölten Holzböden mittels einer Einscheibentelermaschine sowie zur Werterhaltungspflege	1 l 2,5 l	<b>60,95</b> <b>122,95</b>
<b>06.900 Holzbodenseife natur</b>	Zur regelmäßigen Unterhaltspflege von natur geölten Holzböden	1 l 2,5 l	<b>14,95</b> <b>25,50</b>
<b>06.916 Ölrefresher natur</b>	Für Reinigung und Auffrischung von geölten Holzoberflächen	1 l	<b>22,95</b>
<b>06.917 Ölrefresher weiß</b>	Für Reinigung und Auffrischung von weiß geölten Holzoberflächen	1 l	<b>22,95</b>
<b>06.902 Holzbodenseife weiß</b>	Zur regelmäßigen Unterhaltspflege von weiß geölten Holzböden	1 l	<b>16,49</b>
<b>06.918 Lackpflege matt</b>	Für die Erstpflege und Werterhaltungspflege von lackiertem Parkett sowie für Kork, Linoleum und Vinyl	1 l	<b>17,95</b>
<b>06.914 Lackseife</b>	Zur regelmäßigen Unterhaltspflege von lackiertem Parkett sowie für Kork, Linoleum, Laminat und Vinyl	1 l	<b>12,95</b>
<b>06.919 Intensivreiniger</b>	Zur Entfernung von hartnäckigen Verschmutzungen und Flecken	1 l	<b>20,49</b>
<b>06.920 Pflegebox Lack</b>	Pflegebox für lackierte Holzböden und Vinylböden, bestehend aus 1 l Vinyl- und Lackpflege, 1 l Intensivreiniger, 1 l Vinyl- und Lackseife, 2 Tüchern	-	<b>54,95</b>
<b>06.921 Pflegebox natur</b>	Pflegebox für natur geölte Holzböden bestehend aus 1 l Holzbodenseife, 1 l Pflegeöl natur, 1 l Intensivreiniger und 1 Handpad weiß	-	<b>59,95</b>
<b>06.922 Pflegebox weiß</b>	Pflegebox für weiß geölte Holzböden bestehend aus 1 l Holzbodenseife, 1 l Pflegeöl weiß, 1 l Intensivreiniger und 1 Handpad weiß und grün	-	<b>62,95</b>
<b>06.923 Ölsaugtücher</b>	Zur Entfernung von zu viel aufgetragenem Öl	1 St.	<b>1,80</b>
<b>06.924 Patina Disc</b>	Schleifscheibe für Ölauftrag. Die Kombination aus Schleifen und Polieren lässt das Öl schneller ins Holz eindringen und ergibt ein sehr glattes Finish.	-	<b>14,95</b>
<b>06.925 Sprühkopf</b>	Passend für alle 1,0- und 2,5-Liter-Gebinde	-	<b>5,80</b>
<b>01.900 Woodland Cleaner</b>	Zur regelmäßigen Unterhaltspflege von lackierten Böden	0,5 l	<b>7,15</b>

PFLEGEMATRIX.	Pflegeöl natur	Pflegeöl weiß	Rohholz-optik	Diamond-Öl	Holzbodenseife natur	Holzbodenseife weiß	Lackpflege Glanz/Matt	Lackseife	Woodland Cleaner	Intensivreiniger
Naturgeölte Holzböden										Zur Entfernung von Verschmutzungen und als Grundreinigung für alle Böden.
Lackierte Holzböden, Vinyl und Linoleum										
Laminat- und Korkböden										
Böden mit Rohholzoptik										

Unterhaltungspflege
  Erst- / Werterhaltungspflege

KLEBSTOFFE ZUR VERLEGUNG VON PARKETT/VINYL.											
	<b>PARFIX ECO PLUS elastischer Parkettkleber auf SMP-Basis</b> • UMWELTFREUNDLICH + EMISSIONSARM, BLAUER-ENGEL-geprüft! • Ohne weichmachende Inhaltsstoffe • EC-1 PLUS, sehr emissionsarm • Universell, für nahezu alle Untergründe und Parkettarten • Reduziert Trittschall und Raumschall • Extreme Klebekraft, sehr schnelle Durchhärtung	Gebinde à 17 kg <b>164,87 €/Gebinde</b> (netto: 138,55)									
	<b>PARFIX CLASSIC Parkettkleber auf SMP-Basis</b> • Für 2- u. 3-Schichtparkett • Geruchsneutral, lösemittelfrei, EC-1	Gebinde à 17 kg <b>129,90 €/Gebinde</b> (netto: 109,14)									
	<b>PARFIX STRONG harter, schubfester Parkettkleber auf SMP-Basis</b> • vorgeschrieben für unsere Modelle Serie 03.XXX • Schubfest nach ISO 17178 >3N/mm <sup>2</sup> • EC-1 PLUS, sehr emissionsarm • Schnelle Durchhärtung • Reduziert Trittschall u. Raumschall	Gebinde à 17 kg <b>216,46 €/Gebinde</b> (netto: 181,90)									
	<b>POWERELASTIC Klebstoff für Vinylsheets und Massivvinyl auf Dispersionsbasis</b> • Hohe Klebekraft • EC-1 PLUS, sehr emissionsarm	Gebinde à 13 kg <b>116,02 €/Gebinde</b> (netto: 97,50)									
	<b>ELASTOSTIK XTREM, 1K-Hybrid-Kleber für LVT-Beläge Massiv und Sheets</b> Für erhöhte Anforderungen im Bezug auf Wärme- und Feuchtebeständigkeit • Extreme Scherfestigkeit • EC-1 emissionsarm • Lösemittel u. wasserfrei	Gebinde à 16 kg <b>183,75 €/Gebinde</b> (netto: 154,40)									
	<b>Profi-Seal SMP/Fugendichtstoffe</b> Elastischer Dichtstoff für Fugen in Parkettflächen und anderen Hartbelägen. Schleifbar, versiegelbar, dauerelastisch.	<table border="1" style="width: 100%; border-collapse: collapse;"> <tr> <td>AHORN auch für Birke, Fichte</td> <td>290 ml.</td> <td rowspan="4" style="text-align: center; vertical-align: middle;"><b>7,95 €/Gebinde</b> (netto: 6,68)</td> </tr> <tr> <td>BUCHE HELL auch für Eiche</td> <td>290 ml.</td> </tr> <tr> <td>KIRSCHBAUM auch für Merbau</td> <td>290 ml.</td> </tr> <tr> <td>WENGE auch für Räuchereiche</td> <td>290 ml.</td> </tr> </table>	AHORN auch für Birke, Fichte	290 ml.	<b>7,95 €/Gebinde</b> (netto: 6,68)	BUCHE HELL auch für Eiche	290 ml.	KIRSCHBAUM auch für Merbau	290 ml.	WENGE auch für Räuchereiche	290 ml.
AHORN auch für Birke, Fichte	290 ml.	<b>7,95 €/Gebinde</b> (netto: 6,68)									
BUCHE HELL auch für Eiche	290 ml.										
KIRSCHBAUM auch für Merbau	290 ml.										
WENGE auch für Räuchereiche	290 ml.										

Wir führen für Sie alle Zubehörprodukte für eine perfekte Verklebung.  
 Grundierungen – Entkoppelungsbahnen – Vergussmassen – Spachtelmassen – Montagekleber u. v. m.

Zubehör

# Besuchen Sie unsere einmaligen Ausstellungen!

VINYL

✓ Innovationspreis für die beste Ausstellung Deutschlands.

✓ Über 450 verschiedene Böden in unseren Ausstellungen.



## INSPIRIERENDE AUSSTELLUNGEN

Insgesamt über **10.000 m<sup>2</sup>** umfasst die Grundfläche unserer vielfältigen Ausstellungen. Böden, Türen und Gartenausstattung bilden dabei die Hauptattraktionen. Neben innovativen Ideen und frischen Trends finden Sie hier auch bewährte Klassiker im neuen Gewand.

**Vorbeikommen lohnt sich!**



- 88250 Weingarten:** Schussenstraße 22 · Telefon (07 51) 40 04-330 · Telefax (07 51) 40 04-255  
Öffnungszeiten: MO – FR 8.00 – 18.00 Uhr, SA 8.00 – 14.00 Uhr
- 72622 Nürtingen:** Metzinger Straße 47 · Telefon (0 70 22) 2 44 42-0 · Telefax (0 70 22) 2 44 42-11  
Öffnungszeiten: MO – FR 9.00 – 19.00 Uhr, SA 8.00 – 14.00 Uhr
- 78467 Konstanz:** Line-Eid-Straße 9 · Telefon (0 75 31) 59 77-0 · Telefax (0 75 31) 59 77-30  
Öffnungszeiten: MO – FR 8.00 – 18.00 Uhr, SA 8.00 – 14.00 Uhr
- 78573 Wurmlingen/Tuttlingen:** Daimlerstraße 3 · Telefon (0 74 61) 17 88-0 · Telefax (0 74 61) 17 88-50  
Öffnungszeiten: MO – FR 8.00 – 18.00 Uhr, SA 8.00 – 14.00 Uhr
- 79108 Freiburg:** Mooswaldallee 4 · Telefon (07 61) 59 52 12-0 · Telefax (07 61) 59 52 12-11  
Öffnungszeiten: MO – FR 8.00 – 18.00 Uhr, SA 8.00 – 14.00 Uhr
- 86368 Gersthofen/Augsburg:** Augsburgener Straße 130A · Telefon (08 21) 26 36 72-0 · Telefax (08 21) 26 36 72-11  
Öffnungszeiten: MO – FR 8.00 – 18.00 Uhr, SA 8.00 – 14.00 Uhr
- 87437 Kempten:** Heisinger Straße 43 · Telefon (08 31) 57 05 70-0 · Telefax (08 31) 57 05 70-11  
Öffnungszeiten: MO – FR 8.00 – 18.00 Uhr, SA 8.00 – 14.00 Uhr
- 88046 Friedrichshafen:** HünisträÙe 6 · Telefon (0 75 41) 38 21-0 · Telefax (0 75 41) 38 21-11  
Öffnungszeiten: MO – FR 8.00 – 18.00 Uhr, SA 8.00 – 14.00 Uhr
- 88400 Biberach:** Aspachstraße 1 · Telefon (0 73 51) 30 24-0 · Telefax (0 73 51) 30 24-11  
Öffnungszeiten: MO – FR 8.00 – 18.00 Uhr, SA 8.00 – 14.00 Uhr
- 89231 Neu-Ulm:** Wegenerstraße 9/1 · Telefon (07 31) 9 85 78-0 · Telefax (07 31) 9 85 78-11  
Öffnungszeiten: MO – FR 8.00 – 18.00 Uhr, SA 8.00 – 14.00 Uhr
- Schausonntag:** Alle Ausstellungen haben jeden 1. Sonntag im Monat von 13.00 – 17.00 Uhr geöffnet.  
In Weingarten können Sie unsere Ausstellung jeden Sonntag besuchen.